



التقرير السنوي لقطاع التأمين

2024

الفهرس

3	1. المناخ الاقتصادي والمالي
4	2. قطاع التأمين وإعادة التأمين
4	2.1. نشاط التأمين
8	2.2. نشاط إعادة التأمين
8	2.3. النشاط المالي
9	2.4. المردودية والملاءة
11	2.5. النشاط التكافلي
13	3. نشاط التوزيع
13	3.1. وسطاء التأمين ومكاتب العرض المباشر
13	3.2. التأمين البنكي
15	4. الهيئات المهنية
15	4.1. صندوق ضمان حوادث السير (FGAC)
15	4.2. المكتب المركزي المغربي لشركات التأمين ضد حوادث السيارات (BCMA)
15	4.3. صندوق التضامن ضد الوقائع الكارثية (FSEC)

1. المناخ الاقتصادي والمالي

حقق الاقتصاد الوطني خلال سنة 2024 نسبة نمو تقدر ب 3,8%، مقابل 3,7% خلال سنة 2023، وذلك رغم استمرار الآثار السلبية للجفاف. وقد ساهم في هذا التحسن أساساً من تسارع القيمة المضافة للأنشطة غير الفلاحية، التي انتقلت من 3,7% إلى 4,5%. في المقابل، شهدت القيمة المضافة الفلاحية انكماشاً بنسبة 4,8%، بعدما سجلت ارتفاعاً بنسبة 1,5% خلال السنة السابقة.

وارتفع الطلب الداخلي بنسبة 5,8% خلال سنة 2024، بعد تحقيقه لنسبة 4,9% خلال سنة 2023، مساهماً بذلك ب 6,3 نقطة مئوية في النمو الاقتصادي الوطني، مقابل 5,4 نقطة خلال السنة السابقة. ويعزى هذا الأداء إلى انتعاش الاستثمار واستئناف استهلاك الأسر على الرغم من تباطؤ استهلاك الإدارات العمومية.

كما سجل الرقم الاستدلالي السنوي المتوسط للأثمان عند الاستهلاك بتم سنة 2024 ارتفاعاً بنسبة 0,9% فقط مقارنة بسنة 2023 (مقابل 6,1% خلال سنة 2023 مقارنة بسنة 2022). ويعزى هذا الارتفاع البسيط إلى زيادة طفيفة في الرقم الاستدلالي للمواد الغذائية بنسبة 0,8% وارتفاع محدود في الرقم الاستدلالي للمواد غير الغذائية بنسبة 1,2%.

على صعيد المبادلات الخارجية، ارتفعت الواردات بنسبة 11,6% بدلاً من 9,5% المسجلة سابقاً. أما فيما يخص صادرات السلع والخدمات، فقد سجلت زيادة بنسبة 8% بدلاً من 7,9%. وواصلت مداخيل السياحة دينامييتها التصاعدية بارتفاع نسبته 4,6%، لتبلغ 112,5 مليار درهم.

استمر عجز الميزانية - دون احتساب عائدات تفويت مساهمات الدولة - في التراجع، منتقلاً من 4,4% من الناتج الداخلي الإجمالي خلال سنة 2023 إلى 3,9% خلال سنة 2024. ويُرجع هذا التحسن إلى الارتفاع الملحوظ في الإيرادات الضريبية وغير الضريبية، مدعوماً بانخفاض في تكلفة دعم المقاصة.

وفيما يخص سوق الشغل، انتقل معدل البطالة من 13% إلى 13,3% على المستوى الوطني ومن 16,8% إلى 16,9% في الوسط الحضري ومن 6,3% إلى 6,8% في الوسط القروي. ويبقى هذا المعدل مرتفعاً لدى الشباب المتراوحة أعمارهم ما بين 15 و24 سنة (36,7%) والأشخاص الحاصلين على شهادة (19,6%) والنساء (19,4%).

من جهته، سجل رصيد القروض البنكية خلال سنة 2024 زيادة بنسبة 4,4%، وهي نسبة نمو أقل من تلك المسجلة خلال السنة السابقة لكنها تفوق متوسط السنوات الخمس التي سبقت جائحة كوفيد-19. وقد بلغ الرصيد بذلك 1.164,6 مليار درهم، أي ما يعادل 72,9% من الناتج الداخلي الإجمالي. ويعزى هذا التباطؤ النسبي أساساً إلى تراجع وتيرة نمو القروض الموجهة للشركات المالية (13,8% + بعد 20,1%)، وإلى حد أقل، إلى تباطؤ نمو القروض الموجهة للقطاع غير المالي (2,6% + بعد 2,9%).

خلال سنة 2024، حققت بورصة الدار البيضاء ارتفاعاً قوياً بنسبة 22,2% بعد تحقيقها لنسبة 12,7% خلال سنة 2023، مدعومة بشكل خاص بما خلفته استضافة التظاهرات الرياضية الدولية الكبرى من توقعات إيجابية. كما تقدمت رسملة البورصة بنسبة 4,3% لتبلغ 47,1% من الناتج الداخلي الإجمالي.

الأرقام الرئيسية للمناخ الاقتصادي والمالي

الناتج الداخلي الخام بالأسعار الجارية	1 596,8 مليار درهم	نسبة التضخم	0.9%
عجز التمويل / الناتج الداخلي الخام	-1.2%	نسبة البطالة	13.3%
نسبة الادخار الوطني	28.9%	نسبة الاستثمار	30.1%
الرسملة في سوق الأسهم / الناتج الداخلي الخام	47.1%	مازي:	22.2%+

2. قطاع التأمين وإعادة التأمين

بعد التباطؤ المسجل خلال سنة 2023 (+3,9%)، استعاد قطاع التأمين خلال سنة 2024 دينامية أكثر قوة، حيث بلغ رقم المعاملات 63 مليار درهم، مسجلاً زيادة نسبتها 5,4%. وتعزى هذه الزيادة إلى نمو الأقساط المباشرة بنسبة 5,1% لتصل إلى 58,8 مليار درهم وكذا إلى ارتفاع عمليات القبول في إعادة التأمين بنسبة 9,4% لتبلغ 4,2 مليار درهم.

وبفضل هذا المستوى من رقم المعاملات، حافظ قطاع التأمين المغربي على مرتبته 48 عالمياً، ومركزه الثالث في العالم العربي خلف المملكة العربية السعودية والإمارات العربية المتحدة وكذا مركزه الثاني على الصعيد الإفريقي وراء جنوب إفريقيا.

وعلى صعيد المردودية، سجل قطاع التأمين تقدماً ملحوظاً في نتيجته الصافية بنسبة 6,2% لتصل إلى 4,8 مليار درهم. ويعود هذا الأداء الجيد أساساً إلى تحسن النتيجة التقنية لفرع التأمين غير الحياة (+3,4%) الذي عوّض تراجع النتيجة التقنية لفرع تأمين الحياة (-4,2%)، ليصل بذلك التحسن في النتيجة التقنية الإجمالية إلى 1,6%. وقد ساهم النمو القوي لصافي عائدات التوظيفات المرصدة التي بلغت 10 مليارات درهم (+14,5% مقارنة بسنة 2023) بشكل كبير في دعم دينامية النتيجة التقنية الإجمالية.

وسجلت محفظة التوظيفات التي تديرها مقاولات التأمين وإعادة التأمين ارتفاعاً في قيمتها المحاسبية بنسبة 4,7% لتصل إلى 256,3 مليار درهم. وتظل هيكله المحفظة مهيمناً عليها من قبل أصول أسعار الفائدة (45,2%) وأصول الأسهم (43,2%) اللتان تشكلان معاً الجزء الأكبر من توظيفات القطاع. ويكشف التقييم بالقيمة السوقية في نهاية سنة 2024 عن زيادة قوية في مخزون زيادة القيمة الكامنة للأصول بنسبة 70,6% ليصل إلى 38,4 مليار درهم. ويعكس هذا التقييم الأداء الجيد للأسواق المالية وخاصة انتعاش سوق البورصة (MASI +22,2%)، مما شجع على تثمين الأصول التي تمتلكها مقاولات التأمين وساهم بشكل كبير في تحسين النتيجة المالية.

وفيما يتعلق بالقاعدة المالية، تعززت الأصول الذاتية للقطاع بنسبة 3,3% لتبلغ 48,7 مليار درهم، بفضل تحسن النتيجة الصافية. ونتيجة لذلك، ارتفعت مردودية الأصول الذاتية (ROE) بـ 0,3 نقطة لتصل إلى 9,9% مقارنة بالسنة السابقة.

خلال سنة 2024، تحسن معدل هامش الملاءة المتوسط لقطاع التأمين أيضاً، منتقلاً من 309,8% إلى 318,6%. ويعود هذا الارتفاع أساساً إلى التحسن الكبير في زيادات القيمة الكامنة للأصول التي استفادت من الأداء الجيد لسوق البورصة. وتجدر الإشارة أن هذا الهامش لا يشمل حالياً سوى مخاطر الاكتتاب، غير أنه من المرتقب أن يتطور مع اعتماد الإطار المرجعي الجديد للملاءة المالية المرتكز على نهج المخاطر.

أما فيما يخص نشاط التأمين التكافلي، فقد تميزت سنة 2024 بنمو قوي لحجم الأقساط الذي بلغ 94,9 مليون درهم بزيادة نسبتها 44,1%. وعلى مستوى النتائج، لا تزال مقاولات التأمين التكافلي تسجل للسنة الثالثة على التوالي عجزاً صافياً قدره 1,3 مليون درهم، على الرغم من أن هذا العجز قد شهد تحسناً ملحوظاً مقارنة بسنة 2023، مع تحقيق مكسب قدره 5,4 مليون درهم. من جهة أخرى، سجل نشاط إعادة التأمين التكافلي حجم أقساط مقبولة بلغ 18 مليون درهم مقابل 5 ملايين درهم خلال سنة 2023.

2.1. نشاط التأمين

نشاط التأمين

خلال سنة 2024، ضم قطاع التأمين المغربي 24 مقولة، تتوزع كالآتي:

- 7 مقاولات تزاوّل عمليات تأمين الحياة والرسملة وعمليات التأمين غير تأمين الحياة؛
- مقاولتي تأمين تزاوّلان حصرياً عمليات تأمين الحياة والرسملة؛
- 3 مقاولات تزاوّل حصرياً عمليات التأمين غير تأمين الحياة؛
- 5 مقاولات تزاوّل حصرياً عمليات الإسعاف؛
- 3 مقاولات متخصصة في عمليات التأمين ضد أخطار القرض؛

• 4 مقاولات متخصصة في عمليات التأمين التكافلي.

وبرقم معاملات مباشرة بلغ 58,8 مليار درهم، سجل قطاع التأمين المغربي نسبة نمو تقدر ب 5,1%، تعد أقل من متوسط النمو السنوي البالغ 7,7% خلال العشر سنوات الأخيرة وقد تم دعم هذا النمو بشكل متوازن من قبل الفرعين: تأمين الحياة (+5,0%) والتأمين غير تأمين الحياة (+5,2%). وبالنظر إلى وتيرة تطور الأقساط (دون عمليات القبول في إعادة التأمين)، وإلى النمو الملحوظ للنتائج الداخلي الإجمالي بالقيمة، فقد تراجع معدل النفاذ بشكل طفيف ليصل إلى 3,7% مقابل 3,8% خلال السنة السابقة.

أما فيما يتعلق بالتكاليف والمصاريف المؤداة، فقد تميزت سنة 2024 بتطورات متباينة بين الفرعين. فقد سجل فرع تأمين الحياة زيادة ملحوظة بنسبة 13,6%، مدعومة أساساً بارتفاع عمليات الاسترداد (+15,7%). في المقابل، استفاد فرع التأمين غير تأمين الحياة من تراجع تكاليفه ومصاريفه المؤداة بنسبة 5,1%. وقد أفضى التأثير المزدوج لهذين التطورين المتعاكسين إلى زيادة إجمالية قدرها 3,0% في التكاليف والمصاريف المؤداة من قبل القطاع، بإجمالي قدره 39,5 مليار درهم.

وفيما يخص الالتزامات التقنية، فقد ارتفع حجم الاحتياطيات التقنية بنسبة 5,5% ليصل إلى 213,5 مليار درهم. ويعود هذا النمو أساساً إلى احتياطيات تأمين الحياة التي سجلت زيادة بنسبة 7,6% لتبلغ 144,2 مليار درهم، في حين سجلت احتياطيات التأمين غير تأمين الحياة زيادة طفيفة بنسبة 1,3% لتصل إلى 69,3 مليار درهم.

وبالنظر إلى التطورات المذكورة أعلاه، استأنفت المردودية التقنية لمقاولات التأمين خلال سنة 2024 منحها التنافلي، مسجلة تراجعاً بنسبة 3,7% بعد الارتفاع القوي الذي بلغ 14,2% خلال السنة السابقة. ويعزى هذا التدهور أساساً إلى فرع تأمين الحياة الذي انخفضت نتيجته التقنية الصافية بنسبة 6,4% وكذا إلى فرع التأمين غير تأمين الحياة الذي سجل انخفاضاً بنسبة 2,9%.

المؤشرات الرئيسية لنشاط التأمين (باستثناء عمليات القبول)

الأقساط الصادرة:	58.8 مليار درهم (+5.1%)	تكاليف التعويضات:	39.5 مليار درهم (+3.0%)
تكاليف الاستغلال:	11.2 مليار درهم (+4.5%)	الاحتياطيات التقنية:	213.5 مليار درهم (+5.5%)
التوظيفات المالية:	217.9 مليار درهم (+6.3%)	النتيجة التقنية الصافية:	4.9 مليار درهم (-3.7%)
معدل النفاذ:	3.7%	الكثافة (قسط التأمين لكل فرد):	1 596.2 درهم

2.1.1. تأمينات الحياة والرسملة

خلال سنة 2024، شهد تأمين الحياة تسارعاً في حجم التحصيل مقارنة بسنة 2023 (+1,8%)، مسجلاً نمواً بنسبة 5,0% لتصل الأقساط الصادرة إلى 27,1 مليار درهم.

ويعزى هذا النمو بالأساس إلى تأمين الادخار الذي سجل ارتفاعاً سواء على مستوى الادخار بالدرهم (+4,2%) أو على مستوى الوحدات الحسابية (+23,6%). ويعزى الانتعاش القوي في التحصيل على مستوى الادخار بالوحدات الحسابية خاصة إلى استئناف الأداء الإيجابي للأسواق المالية. وللإشارة، يمثل تأمين الادخار 11,9% من ثروة الأسر¹ (برصيد يبلغ 1.109 مليار درهم خلال سنة 2024) مقابل 80,8% للودائع البنكية.

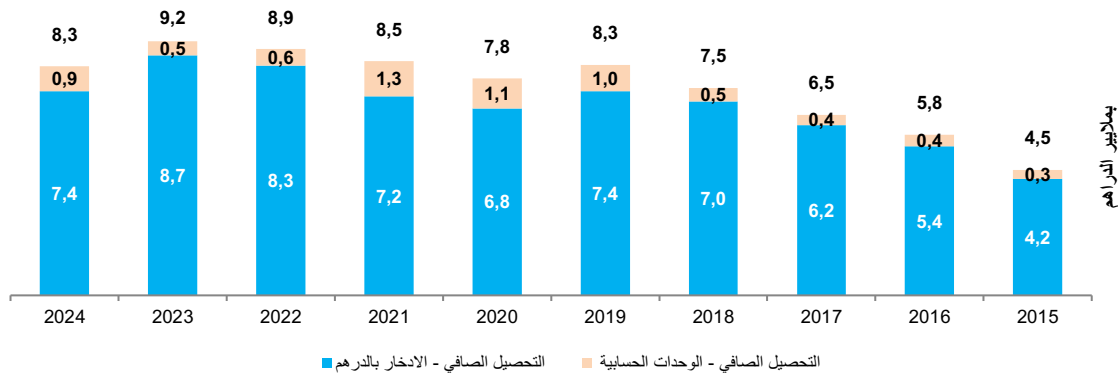
بالموازاة مع ذلك، سجلت أقساط التأمين على الوفاة نمواً بنسبة 3,2%، وهي وتيرة نمو تعادل متوسط النمو السنوي للعشر سنوات الأخيرة. (+3,2%) وفي هذه الفئة، تمثل أقساط وفاة المقترض 57,9% من الإجمالي (منها 22,2% خاصة بوفاة المقترض - القروض العقارية).

وفيما يتعلق بالتكاليف والمصاريف المؤداة، شهدت سنة 2024 زيادة بنسبة 13,6% لتصل إلى 18,7 مليار درهم. وتهيمن على هذه التكاليف بشكل كبير عمليات الاسترداد التي تمثل 82,2% منها والتي عرفت ارتفاعاً قوياً بنسبة 15,7% لتصل إلى 15,4 مليار درهم. وفي هذا السياق، ارتفع معدل الاسترداد² إلى 11,7% مقابل 11% خلال سنة 2023. وبالنظر إلى تطور حجم الاسترداد، تراجع التحصيل الصافي بنسبة 9,9% ليستقر في 8,3 مليار درهم.

¹ المصدر: التقرير السنوي حول الاستقرار المالي 2024 (الهيئة المغربية لسوق الرساميل، بنك المغرب، وهيئة مراقبة التأمينات والاحتياط الاجتماعي) ص 30

² حاصل قسمة مبلغ الاسترداد على الاحتياطيات الحسابية

تبيان 1: مكونات التحصيل الصافي



ومن جهتها، ارتفعت المصاريف التقنية للاستغلال بنسبة 6,9% لتصل إلى 2,4 مليار درهم. وقد سجلت مصاريف التسيير، التي تمثل 51,6% من الإجمالي، زيادة بنسبة 8,2% لتبلغ 1,2 مليار درهم. وفيما يخص تكاليف اقتناء العقود، فقد ارتفعت بدورها بنسبة 5,4% لتصل إلى 1,1 مليار درهم.

على صعيد الالتزامات، عززت مقاولات التأمين احتياطاتها التقنية في فرع الحياة بنسبة 7,6% لتصل إلى 144,2 مليار درهم. وتمثل الاحتياطات الحسابية الجزء الأكبر منها بنسبة 91,4%، أي ما يعادل 131,8 مليار درهم.

ومن حيث المردودية، تراجعت النتيجة التقنية لفرع الحياة بنسبة 6,3%، منتقلة بذلك من 1,27 مليار درهم إلى 1,19 مليار. وفي التفاصيل، يظل التأمين على الوفاة المساهم الإيجابي الرئيسي بمساهمة قدرها 1,2 مليار درهم، في حين سجل تأمين الادخار - وهو المكون الرئيسي للفرع - خسارة تقنية قدرها 107,8 مليون درهم.

المؤشرات الرئيسية لتأمينات الحياة والرسملة

الأقساط الصادرة:	27.1 مليار درهم (+5.0%)	تكاليف التعويضات:	19.5 مليار درهم (+18.2%)
بما فيها عقود الادخار:	23.7 مليار درهم (+5.3%)	التحصيل الصافي:	8.3 مليار درهم (-9.9%)
تكاليف الاستغلال:	2.4 مليار درهم (+6.9%)	الاحتياطات التقنية:	144.2 مليار درهم (+7.6%)
بما فيها تكاليف الاقتناء:	1.1 مليار درهم (+5.4%)	النتيجة التقنية الصافية:	1.1 مليار درهم (-6.3%)

2.1.2. التأمين غير التأمين الحياة

سجلت الأقساط الصادرة في فرع التأمين غير تأمين الحياة نمواً قوياً بنسبة 5,2% لتصل إلى حجم قدره 31,6 مليار درهم. وقد جاء هذا الأداء مدعوماً أساساً بدينامية تأمين العربات الذي ارتفع بنسبة 5,6%. ويظل هذا الصنف الركيزة الأساسية للفرع، حيث يمثل 48% منه و25,8% من إجمالي المعاملات المباشرة، بأقساط صادرة بلغت 15,2 مليار درهم. كما ساهم في هذا النمو ارتفاع أقساط التأمين على الحوادث الجسمانية (+4,3% إلى 5,6 مليار درهم)، وكذا الأداء الجيد لأصناف التأمين ضد الحريق (+8,7%) وحوادث الشغل (+7,7%).، فيما سجلت باقي أصناف التأمين غير تأمين الحياة، التي تشكل نحو 17,8% من الفرع، زيادة بنسبة 2,5% لتبلغ 5,6 مليار درهم.

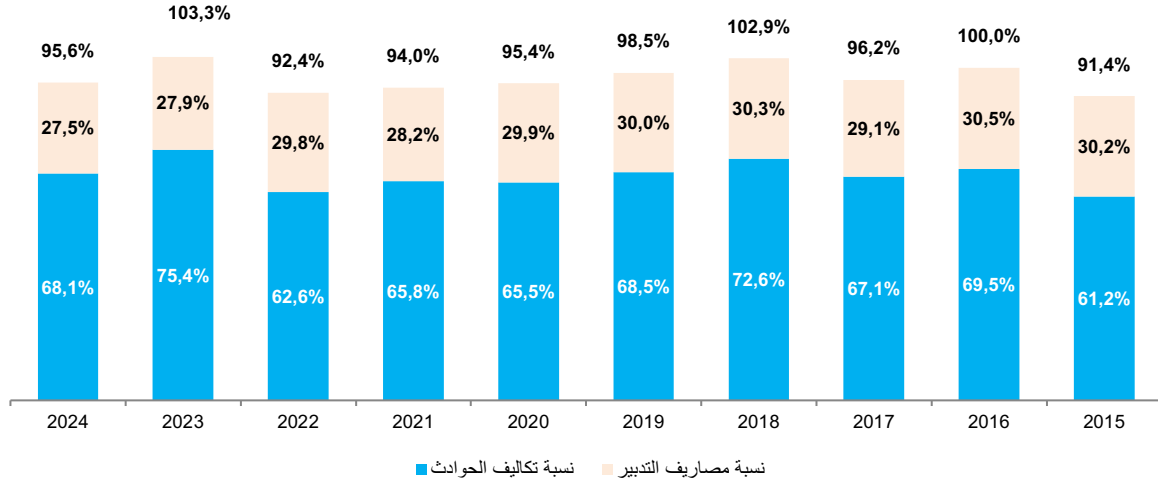
أما فيما يتعلق بالتكاليف والمصاريف المؤداة، فقد سجل فرع التأمين غير تأمين الحياة تراجعاً بنسبة 5,1% ليصل إلى 20,7 مليار درهم، فيما يبرز تحليل تطور التكاليف المؤداة الصافية من إعادة التأمين من سنة إلى أخرى زيادة بنسبة 8,3% لتبلغ بذلك 18,8 مليار درهم.

بالمقابل، ارتفعت التكاليف التقنية للاستغلال بنسبة 3,8% لتصل إلى 8,7 مليار درهم. وتعكس هذه الزيادة ارتفاع مصاريف التسيير (+3,1%) وتكاليف اقتناء العقود (+4,8%) بما يتناسب مع نمو الأقساط. ونتيجة لذلك، ظل معدل التسيير شبه مستقر في 27,5% مقابل 27,9% خلال سنة 2023.

وتحسنت نسبة تكاليف الحوادث بنحو 7 نقاط مقارنة بسنة 2023 لتصل إلى 68,1%. ويعود هذا التحسن بشكل رئيسي إلى الانخفاض الملحوظ في نسبة تكاليف الحوادث للعمليات الأخرى غير تأمين الحياة (50,8% مقابل 112,5% خلال سنة 2023)

وللتأمين ضد الحريق (37,7% مقابل 141,3% خلال سنة 2023)، رغم تدهور هذه النسبة في صافي العريبات (69,3% مقابل 65,5% خلال سنة 2023) وحوادث الشغل (83,5% مقابل 72,0% خلال 2023). وفي هذا السياق، تحسن نسبة التكاليف المركبة لفرع التأمين غير تأمين الحياة بـ 7,7 نقاط لتصل إلى 95,6%.

تبيان 2: تطور مؤشر تكاليف الحوادث مضاف إلى مصاريف التدبير على الأقساط لعمليات التأمين غير التأمين على الحياة



من جانبها، سجلت الاحتياطيات التقنية لفرع التأمين غير تأمين الحياة زيادة طفيفة بنسبة 1,3% لتبلغ 69,3 مليار درهم. وعرفت احتياطيات الخسائر الواجب أداؤها والتي تمثل 81,7% من الاحتياطيات التقنية للفرع شبه استقرار (-0,2%) برصيد بلغ 56,6 مليار درهم بتم سنة 2024.

وقد سجلت النتيجة التقنية الصافية لفرع التأمين غير تأمين الحياة تراجعاً بنسبة 2,9% لتصل إلى 3,8 مليار درهم. ويُعزى هذا التدهور بشكل رئيسي إلى تدهور هامش الاستغلال الصافي من إعادة التأمين بنسبة 146,6% (-644,7 مليون درهم)، متأثراً بارتفاع تكاليف الحوادث بوتيرة تفوق نمو الأقساط، مما أدى إلى رصيد سلبي قدره 204,9 مليون درهم.

المؤشرات الرئيسية للتأمين غير التأمين على الحياة

الأقساط الصادرة:	31.6 مليار درهم (+5.2%)	التعويضات والمصاريف المؤداة:	20.7 مليار درهم (-5.1%)
تكاليف الاستغلال:	8.7 مليار درهم (+3.8%)	بما فيها تكاليف الاقتناء:	3.6 مليار درهم (+4.8%)
نسبة تكاليف الحوادث على الأقساط:	68.1% (-7.3 نقطة)	نسبة تكاليف الحوادث إضافة إلى مصاريف التدبير على الأقساط:	95.6% (-7.7 نقطة)
الاحتياطيات التقنية:	69.3 مليار درهم (+1.3%)	النتيجة التقنية الصافية:	3.8 مليار درهم (-2.9%)

2.2. نشاط إعادة التأمين

2.2.1. عمليات القبول

خلال سنة 2024، سجل حجم عمليات القبول في إعادة التأمين تقدمًا بنسبة 9,4%، ليصل إلى 4,2 مليارات درهم. ويظل معيد التأمين الحصري الفاعل المهيمن في السوق، حيث يستحوذ على 80% من الأقساط المقبولة، منها 94% تأتي من فرع التأمين غير تأمين الحياة.

وفي نفس المنحى، ارتفعت عمليات القبول التي حققتها مقاولات التأمين وإعادة التأمين بنسبة 10,1%، لتبلغ 838,7 مليون درهم. ويدعم هذا الارتفاع بشكل أساسي صنف الضمان ضد عواقب الوقائع الكارثية، الذي يستحوذ لوحده على 481,5 مليون درهم (+9,9%).

بالموازاة مع ذلك، شهدت التكاليف والمصاريف المؤداة برسم عمليات القبول في إعادة التأمين تراجعًا ملحوظًا بنسبة 52,2%، لتستقر في 2,1 مليار درهم.

2.2.2. الإحالات وإعادة الإحالات

بلغ حجم الإحالات في إعادة التأمين 6,5 مليارات درهم خلال سنة 2024، بزيادة قدرها 11,0%، وهو ما يوافق معدل إحالة بلغ 10,3%. ويعزى هذا التقدم بشكل أساسي إلى معيد التأمين الحصري، حيث ارتفعت إحالاته بنسبة 43,9% لتصل إلى 2,0 مليار درهم، أي بمعدل إحالة قدره 60,9%.

ويواصل فرع التأمين غير تأمين الحياة استحواده على الجزء الأكبر من الإحالات، بحجم بلغ 6,4 مليارات درهم وبمعدل إحالة يقارب 18%، في حين تظل الإحالات في تأمين الحياة هامشية، إذ لا تتجاوز 0,5% من الأقساط الصادرة.

تراجعت الإحالات وإعادة الإحالات التي قام بها المؤمنون المباشرون لدى معيدي التأمين الأجانب بنسبة 13,1%، لتستقر في 2,2 مليار درهم (أي ما يناهز 3,6% من الأقساط الصادرة). أما بالنسبة لإحالات معيد التأمين الحصري (1,9 مليار درهم)، فهي لا تزال مهيمنة إلى حد كبير من قبل العمليات الاختيارية (86,1%).

بالموازاة مع ذلك، انخفضت بشكل كبير مساهمة معيدي التأمين في التكاليف والمصاريف المؤداة للمؤمنين المباشرين، في إطار اتفاقيات إعادة التأمين، بنسبة 54%، لتستقر في 2,2 مليار درهم. ويستحوذ التأمين غير تأمين الحياة على 86,8% منها. في ظل هذه الظروف، تدهور رصيد إعادة التأمين بشكل ملحوظ لصالح معيدي التأمين، حيث انتقل من 556,2 مليون درهم في سنة 2023 إلى (-2,6) مليار درهم خلال سنة 2024.

المؤشرات الرئيسية لنشاط إعادة التأمين

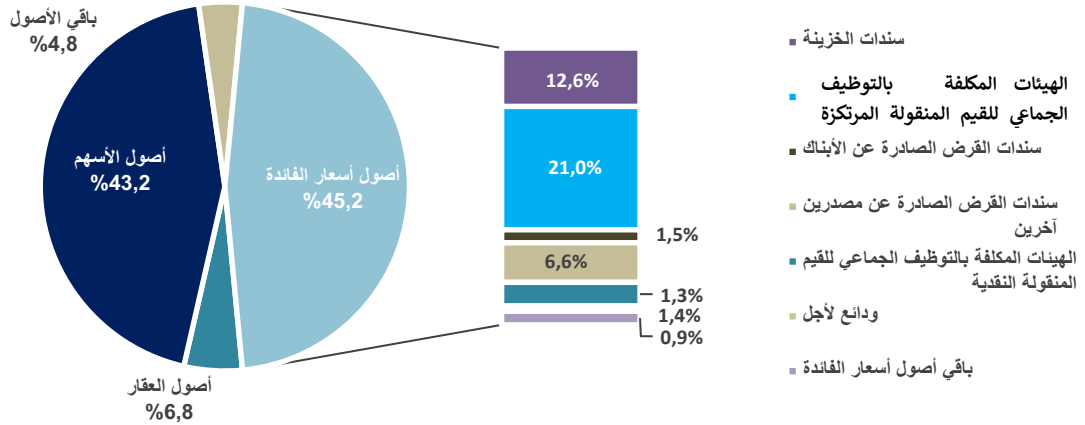
الأقساط المقبولة:	4.2 مليار درهم (+9.4%)	الأقساط المحالة:	6.5 مليار درهم (+11.0%)
نسبة الإحالة:	10.3%	التعويضات والمصاريف المؤداة المحالة:	2.2 مليار درهم (-53.9%)
رصيد إعادة التأمين:	-2.6 مليار درهم (-)		

2.3. النشاط المالي

ارتفع حجم محفظة التوظيفات التي تديرها مقاولات التأمين وإعادة التأمين بنسبة 4,7% خلال سنة 2024، لتصل إلى قيمة محاسبية قدرها 256,3 مليار درهم. وتظل هذه المحفظة مكونة بشكل كبير من الأصول المرصدة لعمليات التأمين وإعادة التأمين، التي تمثل 89,7% من الرصيد الإجمالي.

حافظت هيكلية المحفظة على استقرارها العام مقارنة بالسنة السابقة، مؤكدةً التوجه الواضح نحو أصول أسعار الفائدة (45,2%) وأصول الأسهم (43,2%)، والتي تشكل الركيزتين الأساسيتين لها. بالموازاة مع ذلك، بلغت حصة التوظيفات العقارية حوالي 7%، مع اهتمام متزايد بهيئات التوظيف الجماعي العقاري (OPCI) التي وصل رصيدها إلى 10,8 مليارات درهم بنهاية سنة 2024، مقابل 9,3 مليارات درهم بتمت السنة الماضية.

تبيان 3: بنية التوظيفات خلال سنة 2024



في التفاصيل، واصلت أصول أسعار الفائدة توسعها مسجلة زيادة بنسبة 6,2% لتصل إلى 115,9 مليار درهم. ويعود هذا النمو بشكل رئيسي إلى محفظة السندات (المباشرة أو عبر الهيئات المكلفة بالتوظيف الجماعي للقيم المنقولة المرتكزة على السندات)، التي حققت نمواً قوياً بنسبة 8,4% لتبلغ 108,9 مليار درهم. في المقابل، تراجعت المحفظة النقدية، التي تتكون أساساً من الهيئات المكلفة بالتوظيف الجماعي للقيم المنقولة النقدية والودائع، بشكل ملحوظ بنسبة 19,8% لتتخفف إلى 6,9 مليارات درهم.

فيما يتعلق بمحفظة الأسهم، فقد حافظت على منحى إيجابي بنمو قدره 1,4% لتصل إلى 110,6 مليار درهم من حيث القيمة المحاسبية. وتظل هذه الفئة مهيمنة إلى حد كبير من طرف الأسهم المدرجة في البورصة التي ارتفع رصيدها بنسبة 3,6% إلى 58,4 مليار درهم، أي ما يمثل أكثر من نصف محفظة الأسهم (52,8%). في المقابل، تراجعت الهيئات الجماعية للتوظيف في الأسهم بنسبة 6,8% لتستقر في 26,7 مليار درهم. ولا تزال تعرف هذه الهيئات هيمنة كبيرة من طرف الصناديق المرتكزة على الأسهم (54,6%) والصناديق المتنوعة (44%)، فيما تظل مساهمات باقي أدوات الاستثمار (منها صناديق التوظيف الجماعي للتسديد FPCT، وهيئات التوظيف الجماعي للأسهم OPCC، والحصص الاجتماعية) هامشية بنسب 0,6% و 0,3% و 0,02% على التوالي، بإجمالي رصيد قدره 962,1 مليون درهم.

ولقد كان التوجه نحو الأسهم مجدداً بشكل كبير خلال سنة 2024، فقد سجل رصيد زيادة القيمة الكامنة للأصول ارتفاعاً ملحوظاً بنسبة 70,6% ليصل إلى 38,4 مليار درهم، منها حوالي 80% تعود إلى محفظة الأسهم. ويعكس هذا التطور بشكل مباشر انتعاش سوق البورصة المغربي والذي تميز بارتفاع قوي في المؤشرات أدى إلى تحسن ملحوظ في نسبة زيادة القيمة الكامنة للأصول على التوظيفات، التي انتقلت من 9,2% خلال سنة 2023 إلى 15% خلال سنة 2024.

في هذا السياق الإيجابي، عرفت العائدات الصافية للتوظيفات دينامية لافتة بنفس القدر. حيث بلغت 10 مليارات درهم، بزيادة قدرها 14,5% مقارنة بسنة 2023. ويعزى هذا الأداء إلى التأثير المزدوج لنمو محفظة التوظيفات وإلى انتعاش العائدات المالية وتحسن سوق الأسهم.

المؤشرات الرئيسية للنشاط المالي

التوظيفات المالية:	256.3 مليار درهم (+4.7%)	بما فيها التوظيفات المرصدة:	230.0 مليار درهم (+5.9%)
أصول أسعار الفائدة:	115.9 مليار درهم (+6.2%)	أصول الأسهم:	110.6 مليار درهم (+1.4%)
القيمة الكامنة للأصول:	38.4 مليار درهم (+70.6%)		

2.4. المردودية والملاءة

واصلت الأصول الذاتية لقطاع التأمين منحها التصاعدي خلال سنة 2024، مسجلة زيادة بنسبة 3,3% لتصل إلى 48,7 مليار درهم. ورافق هذا التعزيز في رؤوس الأموال تحسن في المردودية الإجمالية، حيث ارتفعت النتيجة الصافية بنسبة 6,2% لتستقر في 4,8 مليار درهم. ويدعم هذا الأداء تحسن النتيجة التقنية بنسبة 1,6% إلى جانب تسجيل نتيجة غير تقنية إيجابية بلغت 298,2 مليون درهم مقابل عجز غير تقني قدره 105,6 مليون درهم خلال السنة الماضية.

في التفاصيل، ساهم فرع التأمين غير تأمين الحياة بشكل إيجابي، حيث سجلت نتيجته التقنية زيادة بنسبة 3,4% (+148,9 مليون درهم)، نتيجة التأثير المزدوج للعناصر التالية:

- انخفاض تكاليف الحوادث في التأمين غير تأمين الحياة (-17,1%)؛
- ارتفاع صافي العائدات للتوظيفات المرصدة للتأمين غير تأمين الحياة (+16,4%)؛
- تدهور رصيد إعادة التأمين في فرع التأمين غير تأمين الحياة لصالح معيدي التأمين (+243,3%).

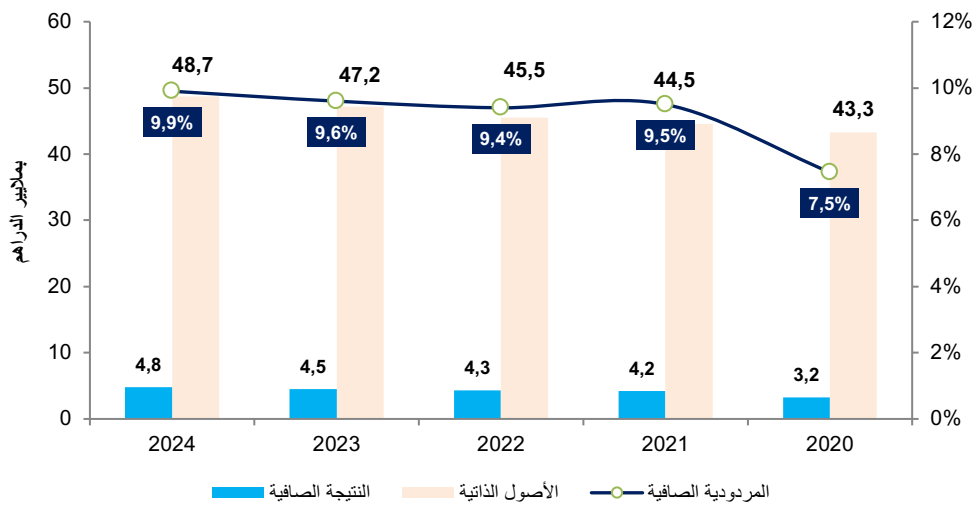
وفي المقابل، شهدت النتيجة التقنية لفرع تأمين الحياة انكماشاً بنسبة 4,2%، أي تراجعاً بقيمة 55,6 مليون درهم، وذلك رغم تحسن صافي عائدات التوظيفات المرصدة لتأمين الحياة (+13,1%).

بالنظر إلى هذه النتائج، سجل معدل مردودية الأصول الذاتية (النتيجة الصافية / الأصول الذاتية) تحسناً ليصل إلى 9,9% خلال سنة 2024 مقابل 9,6% خلال السنة الماضية.

من الناحية الاحترازية، تعزز هامش الملاءة للقطاع بشكل ملحوظ، منتقلاً من 309,8% إلى 337,5%. وبشكل مفصل، بلغ هذا المعدل 354,7% بالنسبة للمؤمنين المباشرين، بينما وصل بالنسبة لمعيد التأمين الحصري إلى 185%. ويعود هذا التقدم بشكل أساسي إلى ارتفاع زيادات القيمة الكامنة للأصول، مدعوماً بانتعاش قوي في سوق البورصة.

وأخيراً، ظل معدل تغطية الالتزامات بالأصول الممثلة للاحتياطيات التقنية قوياً، حيث بلغ 102,4% على المستوى الإجمالي (أي 102,1% للمؤمنين المباشرين و107% لمعيد التأمين الحصري)، مما يؤكد قدرة القطاع على الوفاء بالتزاماته.

تبيان 4 : تطور المردودية الصافية



المؤشرات الرئيسية للمردودية والملاءة

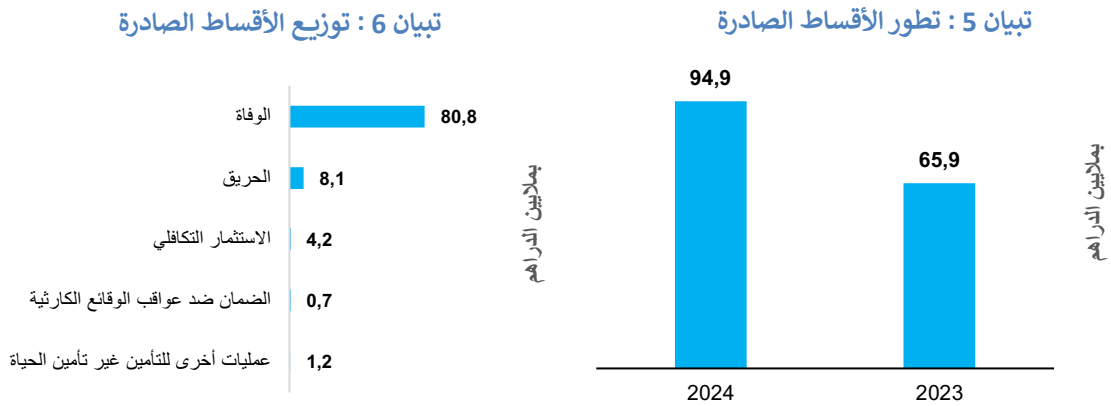
الأصول الذاتية:	48.7 مليار درهم (+3.3%)	النتيجة الصافية:	4.8 مليار درهم (+6.2%)
المردودية الصافية:	9.9% (+0.3 نقطة)	هامش الملاءة:	337.5% (+27.7 نقطة)
نسبة التغطية:	102.4%		

2.5. النشاط التكافلي

ينشط في قطاع التأمين التكافلي 4 مقاولات للتأمين وإعادة التأمين التكافلي بالإضافة إلى نافذة لإعادة التأمين التكافلي. تضم شبكة توزيع منتجات التأمين التكافلي 12 شركة سمسة للتأمين التكافلي ومكتب عرض مباشر واحد و5 بنوك تشاركية و3 نوافذ لبنوك تشاركية.

2.5.1. صناديق التأمين التكافلي

خلال سنة 2024، سجّل نشاط التأمين التكافلي حجماً إجمالياً من الأقساط الصادرة بلغ 94,9 مليون درهم، بزيادة قوية قدرها 44,1% مقارنة بالسنة السابقة. ويعزى هذا النمو بشكل أساسي إلى صنف التكافل العائلي (الذي يشمل منتجات تأمين الوفاة والاستثمار التكافلي) والذي يستحوذ على 89,5% من إجمالي الأقساط الصادرة. ففي المقابل، تظل حصة التأمين ضد الحريق هامشية بنسبة 8,5% من الأقساط، في حين تبقى مساهمة الضمان ضد عواقب الوقائع الكارثية محدودة جداً، حيث لا تتعدى 0,8%.



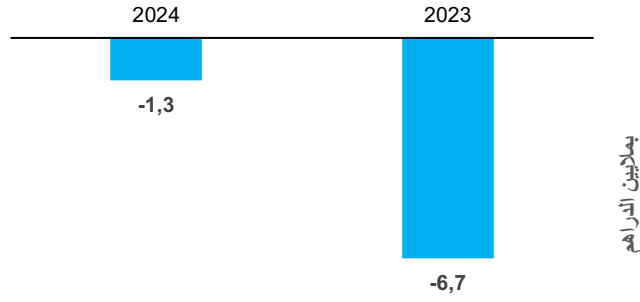
التزمت مقاولات التأمين التكافلي بصرف مبلغ إجمالي قدره 29,7 مليون درهم لتغطية التعويضات والمصاريف بالنيابة عن صناديق التأمين التكافلي. وحُصص من هذا المبلغ 25,5 مليون درهم لتأمين التكافل العائلي، وهو الجزء الأكبر. كما تحمّلت صناديق التأمين التكافلي تكاليف تقنية للاستغلال قدرها 40,3 مليون درهم، منها 11,8 مليون درهم تم صرفها كعمولات برسم عرض عمليات التأمين التكافلي.

عززت مقاولات التأمين التكافلي الاحتياطات التقنية الإجمالية لصناديق التأمين التكافلي بشكل ملحوظ، ليصل الرصيد إلى 31,5 مليون درهم مقابل 16,2 مليون درهم في نهاية دجنبر 2023، أي بزيادة قوية بلغت 94%. وكنتمثيلية لهذه الالتزامات التقنية، تدير المقاولات محفظة توظيفات بقيمة محاسبية قدرها 31,7 مليون درهم، تتكون أساساً من ودائع غير قابلة للتصرف.

2.5.2. المقاولات المسيرة لصناديق التأمين التكافلي

مقابل نشاطها في تسيير صناديق التأمين التكافلي، حصلت مقاولات التأمين التكافلي على أجرة تسيير إجمالية قدرها 26,8 مليون درهم، نتجت 89,8% منها عن عمليات تأمين التكافل العائلي. في المقابل، سجّلت هاته المقاولات مصاريف تسيير بقيمة 32,1 مليون درهم. وقد نتج عن ذلك عجز تقني قدره 3,2 مليون درهم. وباحتساب النتيجة غير التقنية التي سجلت فائضا بقيمة 2,1 مليون درهم، تقلص العجز الإجمالي إلى 1,3 مليون درهم، مسجلاً تحسناً واضحاً مقارنة بالعجز البالغ 6,7 مليون درهم خلال السنة السابقة.

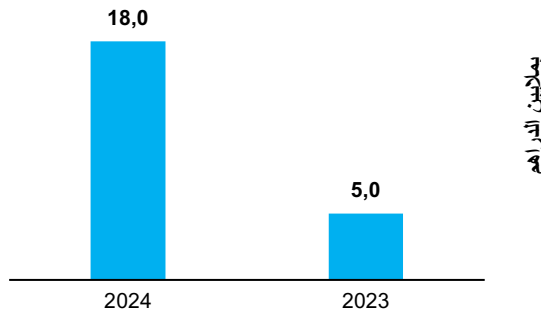
تبيان 7 : تطور المردودية الصافية



2.5.3. إعادة التأمين التكافلي

يتم تسير صندوق إعادة التأمين التكافلي من طرف معيد التأمين الحصري عبر نافذة. وحقق هذا الصندوق خلال سنة 2024 حجم أقساط مقبولة قدره 18 مليون درهم. وفي المقابل، تحمّل الصندوق تكاليف تعويضات وتكاليف استغلال بقيمة 9,2 مليون درهم و3,4 مليون درهم على التوالي. أما فيما يخص الاحتياطيات التقنية المكوّنة، فقد بلغت 10,1 مليون درهم مقابل 2,3 مليون درهم بتم سنة 2023.

تبيان 8 : تطور الأقساط المقبولة



المؤشرات الرئيسية لنشاط التأمين التكافلي

المؤشر	القيمة	التغير (%)	القيمة	التغير (%)
الأقساط الصادرة:	94.9 مليون درهم	+44.1%	1.2 مليون درهم	+81.0%
الأقساط المقبولة:	18.0 مليون درهم	+262.2%	2.1 مليون درهم	+1293.3%
الأصول الذاتية:	174.5 مليون درهم	-0.7%	31.5 مليون درهم	+94.0%
الاحتياطيات التقنية لمعيد التأمين التكافلي:	10.1 مليون درهم	+343.5%	31.7 مليون درهم	+172.8%
النتيجة الصافية:				
النتيجة الصافية لمعيد التأمين التكافلي:				
الاحتياطيات التقنية:				
التوظيفات المرصدة:				

3. نشاط التوزيع³

3.1. وسطاء التأمين ومكاتب العرض المباشر

بحجم أقساط إجمالي بلغ 43,6 مليار درهم خلال سنة 2024، تؤكد شبكة التوزيع من غير التأمين البنكي دورها كمساهم أول في رقم معاملات مقاولات التأمين وإعادة التأمين. وسجل حجم الأقساط التي تم جلبها من قبل هذه الشبكة زيادة بنسبة 2,7% مقارنة بسنة 2023.

وقد استفاد من هذه الدينامية جميع وسطاء التأمين، وإن بدرجات متفاوتة. فقد واصلت مكاتب العرض المباشر تطورها مسجلة إنتاجاً بقيمة 10,3 ملايير درهم، بزيادة قدرها 1,9%. كما عززت شركات السمسرة للتأمين مركزها كقناة توزيع أولى، بإجمالي أقساط بلغ 19,5 مليار درهم، أي بنمو نسبته 2,4%. من جانبهم، سجل وكلاء التأمين تقدماً ملحوظاً بنسبة 3,9%، ليصل حجم أقساطهم إلى 13,8 مليار درهم.

جدول 1: رقم معاملات وسطاء التأمين ومكاتب العرض المباشر

النسبة	المجموع	شركات السمسرة للتأمين	مكاتب العرض المباشر	وكيل التأمين	العربات
42,5%	18 565,2	3 487,1	4 621,1	10 457,0	العربات
16,6%	7 231,5	4 494,8	2 067,8	668,9	الحياة والرسملة
12,3%	5 381,1	4 468,5	540,4	372,2	المرض-الأمومة
6,8%	2 960,8	2 275,1	311,1	374,6	حوادث الشغل والأمراض المهنية
6,7%	2 926,4	1 705,3	287,1	934,0	الحريق
6,0%	2 606,3	1 417,0	747,9	441,5	أصناف أخرى
2,6%	1 119,6	246,9	580,8	291,9	الإسعاف
2,0%	887,7	657,5	54,4	175,8	التأمينات البحرية والنقل
2,0%	856,5	615,0	108,8	132,7	الحوادث الجسمانية
1,8%	794,6	-	794,6	-	عمليات القبول على التأمينات غير تأمين الحياة
0,7%	316,8	160,4	156,4	-	القرض والكفالة
100,0%	43 646,6	19 527,5	10 270,5	13 848,6	المجموع

3.2. التأمين البنكي

سجل نشاط التأمين البنكي خلال سنة 2024 نمواً بنسبة 6,6%، بحجم إجمالي من الأقساط بلغ 20,5 مليار درهم. ويظل التأمين على الحياة والرسملة مهيمناً على هذا النشاط، بإنتاج قدره 19,7 مليار درهم، أي ما يمثل 96,1% من إجمالي التحصيل في التأمين البنكي. وتحفظ باقي الأصناف الأخرى، التي تشمل الإسعاف والمرض والحوادث الجسمانية، بحصة أقل أهمية قدرها 3,9%، محققة حجم أقساط بلغ 793,1 مليون درهم خلال سنة 2024.

وتظل شبكة الوكالات البنكية المساهم الرئيسي في معاملات التأمين البنكي، حيث تستحوذ على 20,4 مليار درهم من الأقساط، أي 99,8% من الإجمالي المحصل. في المقابل، لا تجلب شركات التمويل وجمعيات السلفات الصغيرة ومؤسسات الأداء سوى حجم محدود قدره 50,7 مليون درهم.

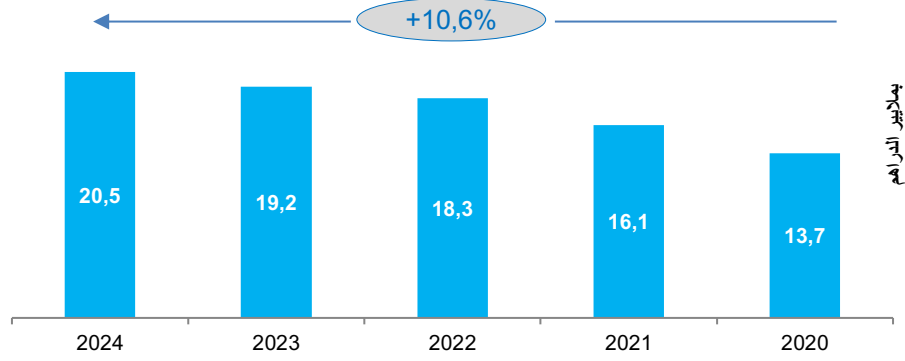
أما فيما يخص نشاط التأمين التكافلي، فقد ساهمت البنوك التشاركية بحجم أقساط بلغ 59,3 مليون درهم. ويدر تأمين الوفاة الحصة المهيمنة منه (99,9%).

وفيما يتعلق بالأجرة، يولد نشاط التأمين البنكي حجم عمولات قدره 569,4 مليون درهم، بزيادة نسبتها 16,3% مقارنة بسنة 2023.

³ الأسعار تشمل جميع الضرائب

أما فيما يخص نشاط التأمين التكافلي، فقد حققت البنوك التشاركية حجم أقساط بلغ 91,8 مليون درهم. وتأتي الغالبية العظمى من هذه الأقساط من تأمين الوفاة الذي يمثل 96,8%، في حين يمثل صنف الاستثمار 3,2%.

تبيان 9: تطور نشاط التأمين البنكي



المؤشرات الرئيسية لنشاط التوزيع

رقم معاملات وكلاء التأمين:	13.8 مليار درهم (+3.9%)	رقم معاملات مكاتب العرض المباشر:	10.3 مليار درهم (+1.9%)
رقم معاملات شركات السمسرة للتأمين:	19.5 مليار درهم (+2.4%)	رقم معاملات التأمين البنكي:	20.5 مليار درهم (+6.6%)
رقم معاملات التأمين البنكي التكافلي:	91.8 مليون درهم (+54.8%)		

4. الهيئات المهنية

4.1. صندوق ضمان حوادث السير (FGAC)

خلال سنة 2024، سجلت مداخيل صندوق ضمان حوادث السير (FGAC) زيادة بنسبة 28,2% لتصل إلى 335,1 مليون درهم، ويعود ذلك بشكل أساسي إلى الارتفاع القوي في عائدات التوظيفات (+70,7 مليون درهم). وبالإضافة إلى هاته عائدات، تشمل مداخيل الصندوق مساهمة المؤمن لهم (56,9%؛ بزيادة قدرها 5,6%)، ومشاركة مقاولات التأمين (9,9%؛ بزيادة قدرها 24,5%)، وتحويلات الغرامات/الذعائر المؤداة (4,5%؛ بانخفاض قدره 13,7%).

وفيما يتعلق بالتعويضات المؤداة للضحايا، فقد سجلت زيادة بنسبة 32,1% لتصل إلى 114,8 مليون درهم (+85,1% للمصابين و+7,7% للمستحقين في حالات الوفاة). من جانبها، تعززت احتياطات الحوادث الواجب أدائها بنسبة 9% لتصل إلى 2,4 مليار درهم.

أما بخصوص فتح الملفات، فقد سجل عددها زيادة بنسبة 27,8%، حيث تم فتح 4.534 ملفاً جديداً في سنة 2024 مقابل 3.549 ملفاً خلال سنة 2023. ومن بين هذه الملفات، تمثل الحوادث المفتوحة بسبب « الحالات الأخرى » و« عدم التوفر على تأمين » نسبة 68,4% من الملفات المفتوحة.

المؤشرات الرئيسية

مداخيل الصندوق:	335.1 مليون درهم (+28.2%)	مجموع التعويضات:	121.7 مليون درهم (+59.1%)
		منها التعويضات المؤداة:	114.8 مليون درهم (+63.7%)

4.2. المكتب المركزي المغربي لشركات التأمين ضد حوادث السيارات (BCMA)

خلال سنة 2024، عالج المكتب المركزي المغربي لشركات التأمين ضد حوادث السيارات (BCMA)، بصفته المدبرة لنظام البطاقة الخضراء الدولي في المغرب، ما مجموعه 5.293 ملفاً للحوادث، بزيادة قدرها 12,4% مقارنة بالسنة السابقة. ويعود هذا التطور التصاعدي بشكل أساسي إلى ارتفاع عدد الحوادث التي وقعت سواء على المستوى الوطني أو في الخارج.

ومن مجموع الملفات المعالجة، تمت تسيير 2.016 ملفاً مباشرة من طرف المكتب المركزي، أي بزيادة قدرها 7,8% على أساس سنوي. أما الملفات المتبقية فتخضع لتسيير مباشر من قبل مقاولات التأمين أو ممثليها في إطار نظام التسيير الخاص.

وعلاوة على ذلك، بلغت الأداءات المنجزة لفائدة الضحايا المقيمين في المغرب أو لذوي حقوقهم 18 مليون درهم، مسجلة زيادة قدرها 10,8% مقارنة بسنة 2023. بالموازاة مع ذلك، بلغت استردادات التعويضات لفائدة نفس الفئة من المستفيدين 21,3 مليون درهم، مسجلة زيادة طفيفة بنسبة 1,5%.

وأخيراً، بلغت التحويلات المنجزة لفائدة الضحايا المقيمين في الخارج أو لذوي حقوقهم 26,6 مليون درهم، بزيادة قوية قدرها 28,7% مقارنة بالسنة السابقة.

المؤشرات الرئيسية

الاستردادات الواردة:	21.3 مليون درهم (+1.5%)	التحويلات المنجزة:	18.0 مليون درهم (+10.8%)
الأداءات:	26.6 مليون درهم (+28.7%)		

4.3. صندوق التضامن ضد الوقائع الكارثية (FSEC)

تم إنشاء صندوق التضامن ضد الوقائع الكارثية (FSEC) بموجب القانون رقم 14-110 الذي أرسى نظاماً لتغطية عواقب الوقائع الكارثية كصندوق ذو صفة خاضعة للقانون العام يتمتع بالشخصية المعنوية والاستقلال المالي يُعنى بإدارة نظام التعويض لتغطية عواقب الوقائع الكارثية. ويتم تمويل هذا الصندوق من رسم شبه ضريبي يتحملة المؤمن لهم في بعض أصناف التأمين. يتدخل الصندوق بشكل رئيسي لتعويض الضحايا الذين تعرضوا لأضرار جسدية أو الذين أصبحت مساكنهم الرئيسية غير قابلة للسكن نتيجة حدث كارثي ولم يكن لديهم تغطية تأمينية أخرى.

خلال سنة 2024، بلغت عائدات الاستغلال لصندوق التضامن ضد الوقائع الكارثية 274,4 مليون درهم. من جهتها، استقرت تكاليف الاستغلال في 309,3 مليون درهم. ويتكون الجزء الأكبر من هذه التكاليف من المخصصات الاستغلالية التي بلغت 165,4 مليون درهم. وبذلك، تظهر نتيجة الاستغلال عجزاً قدره 34,9 مليون درهم بنهاية سنة 2024، مسجلة تراجعاً بنسبة 69,1% مقارنة بسنة 2023 (5,9 مليون درهم).

المؤشرات الرئيسية

309.3 مليون درهم

تكاليف الاستغلال:

274.4 مليون درهم

عائدات الاستغلال:

الدفتري

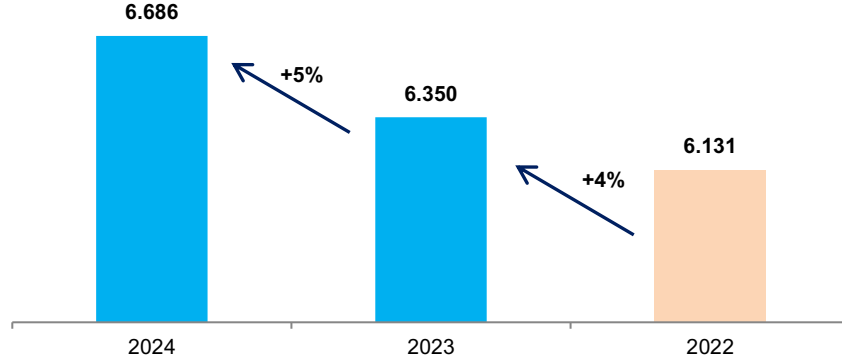
الإحصائي

الفهرس

19الفاعلون في سوق التأمين - المؤشرات الرئيسية
19مقاولات التأمين وإعادة التأمين
20معيدو التأمين الحصريون
21لمحة عامة عن التأمين على الحياة والرسملة
21تقديم حسب الأصناف النظامية
22تقديم حسب تصنيف آخر
23لمحة عامة عن التأمين غير التأمين على الحياة
29الاحتياطات التقنية
31لمحة عامة عن إعادة التأمين
31عمليات الإحالة
33عمليات القبول في إعادة التأمين
33قبول المؤمنین المباشرین
33قبول المؤمنین الحصريين
37الأنشطة المالية
39المردودية والملاءة
41التأمين في العالم
43سوق التوزيع
44الوسطاء ومكاتب العرض المباشر
45التأمين البنكي
47مؤشرات وإحصائيات الهيئات المهنية
47صندوق ضمان حوادث السير (FGAC)
48المكتب المركزي المغربي لشركات التأمين ضد حوادث السيارات (BCMA)

الفاعلون في سوق التأمين – المؤشرات الرئيسية

بيان 10: عدد أجراء قطاع التأمين



مقاولات التأمين وإعادة التأمين

جدول 2: المؤشرات الرئيسية لمقاولات التأمين وإعادة التأمين

بملايين الدراهم

التوظيفات المرصدة لعمليات التأمين ⁵	الاحتياجات التقنية	رؤوس الأموال الذاتية	النتيجة الصافية	الأقساط الصادرة للتأمين غير تأمين الحياة	الأقساط الصادرة لتأمين الحياة ⁴	مجموع الأقساط الصادرة ⁴	
4 753,7	5 041,1	773,9	-108,5	1 529,6	394,0	1 923,6	أليانز المغرب
14 508,3	14 642,0	4 029,5	456,4	4 009,6	1 250,4	5 260,0	أطلنطا سند
25 752,6	26 840,1	4 477,8	510,0	4 347,3	2 468,9	6 816,2	أكسا التأمين المغرب
78,2	83,6	89,6	12,4	220,4	-	220,4	كوفر إيدج
103,2	110,6	63,9	3,9	102,7	-	102,7	المغرب كوفاس
5 743,4	5 240,0	856,2	250,7	1 352,8	-	1 352,8	شركة تأمين النقل
236,7	284,6	68,3	10,7	158,3	-	158,3	أولر هرميس أكمار
15 581,1	15 368,9	936,5	47,5	93,0	2 073,4	2 166,4	المغربية للحياة
1 020,3	611,9	477,1	35,9	588,8	-	588,8	المغرب إنجاد الدولية
6 275,1	3 141,2	7 062,2	381,6	1 482,3	-	1 482,3	التعاضدية الفلاحية المغربية للتأمين
22 117,4	22 273,9	234,7	18,5	-	7 722,4	7 722,4	تعاضدية التأمين الشعبي
14 057,1	11 627,6	7 106,8	400,0	1 474,6	1 213,2	2 687,8	التعاضدية المركزية المغربية للتأمين
2 777,1	2 795,2	485,6	120,5	1 165,9	-	1 165,9	تعاضدية تأمينات أرباب النقل المتحدين
43 753,3	43 251,4	6 020,5	913,0	4 118,6	4 785,4	8 904,0	الملكية الوطنية للتأمين
231,4	219,6	281,1	43,5	401,7	-	401,7	الإفريقية للإسعاف
16 861,0	16 911,5	5 331,3	418,2	5 454,0	827,7	6 281,6	سنلام المغرب
44 990,9	45 784,5	6 896,9	785,8	5 338,6	6 408,5	11 747,1	تأمين الوفاء
364,1	311,3	279,8	54,7	428,4	-	428,4	وفاء إما أسستانس
165,8	43,7	144,0	11,6	47,8	-	47,8	الشركة المغربية لتأمين الصادرات
134,9	110,7	70,7	7,2	164,6	-	164,6	RMA للإنجاد
219 505,9	214 693,4	45 686,4	4 373,6	32 479,1	27 143,9	59 622,9	المجموع

⁸ صافية من الإلغاءات

⁹ التوظيفات المرصدة لعمليات التأمين (حساب 26 من حصيلة الأصول، خانة السنة المالية الصافية)

معيدو التأمين الحصريون

جدول 3: المؤشرات الرئيسية لمعيدي التأمين الحصريين

بملايين الدراهم

التوظيفات المرصدة لعمليات التأمين	الاحتياطيات التقنية	رؤوس الأموال الذاتية	النتيجة الصافية	عمليات القبول - التأمين غير التأمين على الحياة	عمليات القبول - تأمين الحياة	مجموع الأقساط المقبولة ⁶	
10 817,2	12 453,4	3 054,8	437,1	3 157,3	200,1	3 357,4	الشركة المركزية لإعادة التأمين
10 817,2	12 453,4	3 054,8	437,1	3 157,3	200,1	3 357,4	المجموع

¹⁰ صافية من الخصومات

لمحة عامة عن التأمين على الحياة والرسملة

تقديم حسب الأصناف النظامية

جدول 4: حساب تقفي مبسط

بملايين الدراهم

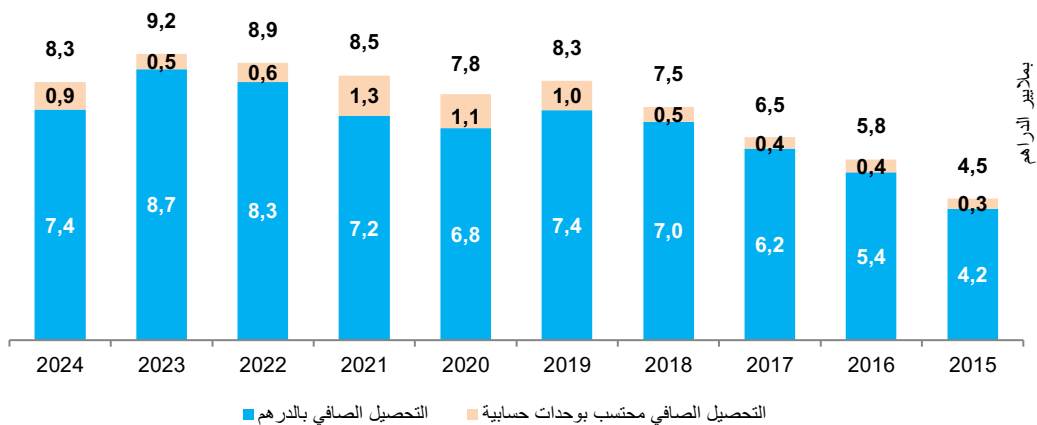
	المجموع		عمليات القبول		عمليات المتغير		العقود ذات الرسوم المتغير		الرسملة		التأمينات الجماعية		التأمينات الفردية		
	2023	2022	2024	2023	2024	2023	2024	2023	2024	2023	2024	2023	2024	2023	2022
الأقساط	27 143,9	25 852,5	0,3	0,0	0,0	1 554,7	1 231,6	1 258,2	1 231,6	12 828,7	10 652,1	3 102,5	3 482,2	9 657,6	10 460,0
تغير الاحتياطيات الحسابية	7 455,9	8 817,3	0,0	-0,8	0,0	415,7	779,7	779,7	445,3	3 566,1	4 193,3	61,8	323,5	-23,1	2 445,0
تكاليف التعويضات	19 501,0	16 501,6	0,0	0,6	0,0	1 473,7	712,9	735,2	735,2	9 315,1	6 803,8	2 678,0	2 635,8	6 034,3	7 179,8
بما فيها التعويضات والمصاريف المؤداة	18 772,9	16 522,9	0,0	2,3	0,0	713,5	759,2	636,4	636,4	9 403,8	6 761,6	2 591,8	2 627,7	6 063,8	7 084,2
تكاليف الاقتناء والتدبير الصافية	2 264,9	2 122,5	0,0	0,0	0,0	103,2	97,2	77,6	77,6	505,6	498,9	366,9	366,3	1 289,3	1 160,0
هامش الاستغلال	-1 805,4	-1 459,6	0,3	0,2	0,0	-165,2	-202,3	-204,2	-204,2	-558,1	-843,9	-4,1	156,6	-1 078,3	-650,0
الرصيد المالي	2 951,9	2 652,2	0,0	0,0	0,0	33,0	125,9	146,7	146,7	898,4	875,3	443,3	300,3	1 577,2	1 381,9
النتيجة التقفية بما فيها إعادة التأمين	1 146,5	1 192,6	0,3	0,2	0,0	-132,2	-76,4	-57,5	-57,5	340,3	31,4	439,2	456,8	498,8	780,5
رصيد إعادة التأمين	-26,9	1,8	0,0	-1,6	0,0	0,0	-0,3	-0,1	-0,1	-18,1	10,0	30,6	42,8	-39,4	-30,9
النتيجة التقفية الصافية	1 119,6	1 194,5	0,3	-1,3	0,0	-132,2	-76,7	-57,6	-57,6	322,2	41,5	469,8	499,6	459,4	731,4
		687,6													701,0

تقديم حسب تصنيف آخر

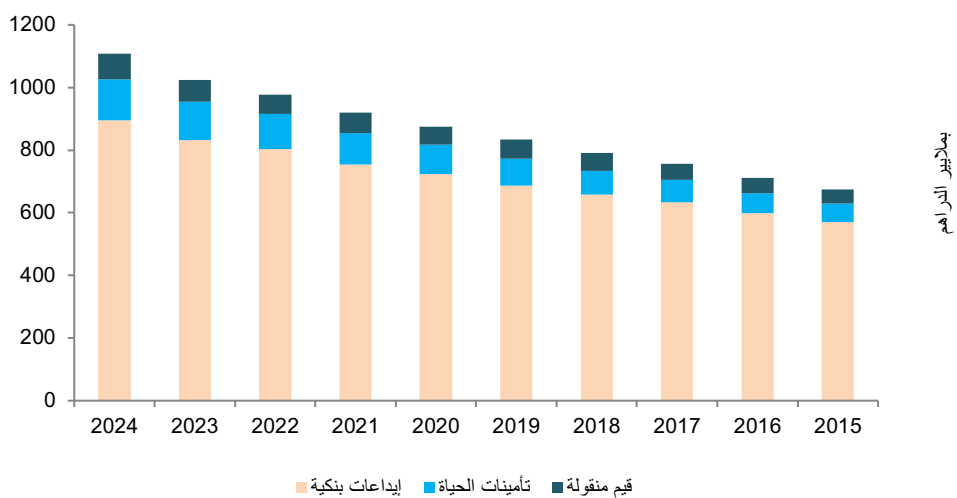
جدول 5: حساب تقني مبسط

بملايين الدراهم	عمليات القبول				الوفاء				الادخار - العقود ذات الرأسمال المتغير				الادخار بالدراهم			
	2024	2022	2023	2024	2024	2023	2022	2024	2023	2022	2024	2023	2022	2024	2023	2022
27 143,9	25 852,5	25 397,1	0,3	0,0	0,0	3 440,5	3 332,9	3 213,2	1 554,7	1 258,2	1 231,6	22 148,3	21 261,4	20 952,3	الأقساط	
7 455,9	8 817,3	7 345,8	0,0	-0,8	0,0	-42,1	-67,5	-45,3	415,7	779,7	445,3	7 082,3	8 105,9	6 945,7	تغير الاحتياطيات الحسابية	
19 501,0	16 501,6	17 378,4	0,0	0,6	0,0	1 406,3	1 341,3	1 574,2	1 473,7	712,9	735,2	16 621,0	14 446,8	15 068,9	تكاليف التعويضات	
18 772,9	16 522,9	17 106,8	0,0	2,3	0,0	1 312,9	1 249,6	1 470,2	713,5	759,2	636,4	16 746,5	14 511,8	15 000,1	بما فيها التعويضات والمصاريف المؤداة	
2 264,9	2 122,5	2 021,6	0,0	0,0	0,0	1 009,0	933,6	850,4	103,2	97,2	77,6	1 152,7	1 091,6	1 093,6	تكاليف الاقتناء والتدبير الصافية	
-1 805,4	-1 459,6	-1 526,2	0,3	0,2	0,0	1 067,3	1 125,4	833,9	-165,2	-202,3	-204,2	-2 707,8	-2 382,9	-2 155,9	هامش الاستغلال	
2 951,9	2 652,2	2 176,8	0,0	0,0	0,0	244,6	207,8	267,3	33,0	125,9	146,7	2 674,3	2 318,5	1 762,8	الرصيد المالي	
1 146,5	1 192,6	650,6	0,3	0,2	0,0	1 311,8	1 333,2	1 101,2	-132,2	-76,4	-57,5	-33,5	-64,5	-393,2	النتيجة التقنية بما فيها إعادة التأمين	
-26,9	1,8	37,0	0,0	-1,6	0,0	-84,7	-94,8	-67,4	0,0	-0,3	-0,1	57,8	98,5	104,5	رصيد إعادة التأمين	
1 119,6	1 194,5	687,6	0,3	-1,3	0,0	1 227,2	1 238,5	1 033,8	-132,2	-76,7	-57,6	24,3	34,0	-288,7	النتيجة التقنية الصافية	

تبيان 11: توزيع التحصيل الصافي



تبيان 12: تطور ادخار الأسر



لمحة عامة عن التأمين غير التأمين على الحياة

جدول 6: الحساب التقني المبسط للتأمين غير التأمين على الحياة لسنة 2024

بملايين الدراهم									
النتيجة التقنية الصافية	رصيد إعادة التأمين	النتيجة التقنية بما فيها إعادة التأمين	الرصيد المالي	الهامش الصافي للاستغلال	تكاليف الاقتناء والتدبير الصافية	تكاليف التعويضات	تغير الاحتياطيات الحسابية	الأقساط المكتسبة	
-111,3	-463,4	352,1	22,0	330,1	81,5	214,5	-	626,1	الضمان ضد عواقب الوقائع الكارثية
-860,5	-119,8	-740,7	134,8	-875,5	1 228,5	5 268,0	-	5 621,0	الحوادث الجسمانية والمرض والأمومة
512,9	-6,7	519,6	695,7	-176,1	800,6	2 294,2	-171,1	2 747,6	حوادث الشغل والأمراض المهنية
3 024,9	-101,1	3 126,1	2 452,5	673,5	3 874,3	10 276,3	-	14 824,2	العربات البرية ذات محرك
217,9	-189,1	406,9	125,8	281,1	212,0	267,1	-	760,2	المسؤولية المدنية العامة
386,7	-672,9	1 059,6	147,1	912,5	546,5	884,7	-	2 343,7	الحريق والعوامل الطبيعية
42,7	-189,1	231,8	84,5	147,3	96,7	92,0	-	336,1	تأمينات الأخطار التقنية
296,4	-145,8	442,2	111,2	331,0	228,6	251,5	-	811,1	النقل
40,9	-298,4	339,3	58,7	280,6	287,3	586,1	-	1 154,0	عمليات أخرى غير التأمين على الحياة
166,7	-2,4	169,1	80,0	89,1	635,7	798,0	-	1 522,83	الإسعاف
38,5	-9,5	48,0	48,4	-0,4	99,4	202,6	-	301,6	القرض
0,0	-	0,0	-	0,0	-	-	-	0,0	الكفالة
147,9	-351,8	499,7	10,8	488,9	101,9	229,9	-	820,7	عمليات القبول
3 903,7	-2 549,8	6 453,5	3 971,5	2 482,0	8 193,2	21 364,9	-171,1	31 869,0	المجموع

جدول 7: تطور الأقساط الصادرة للتأمين غير التأمين على الحياة

بملايين الدراهم							
معدل النمو السنوي لمدة 5 سنوات	تغير 2024/2023	2024	2023	2022	2021	2020	
7,6%	11,7%	637,8	571,2	560,8	521,8	476,7	الضمان ضد عواقب الوقائع الكارثية
6,2%	4,3%	5 621,6	5 389,6	5 045,9	4 772,8	4 417,9	الحوادث الجسمانية والمرض والأمومة
5,7%	7,7%	2 754,1	2 557,0	2 495,0	2 319,6	2 207,0	حوادث الشغل والأمراض المهنية
6,1%	5,6%	15 172,0	14 370,5	13 726,7	12 988,7	11 964,5	العربات البرية ذات محرك
8,5%	6,0%	785,8	741,5	703,4	604,4	567,8	المسؤولية المدنية العامة
6,5%	8,7%	2 475,2	2 278,1	2 094,5	2 053,6	1 920,9	الحريق والعوامل الطبيعية
21,7%	-17,1%	380,5	459,2	284,4	276,1	173,6	تأمينات الأخطار التقنية
5,7%	-3,1%	814,0	839,9	883,6	706,4	652,6	النقل
4,4%	3,5%	1 134,9	1 096,2	949,8	888,2	955,3	عمليات أخرى
7,2%	5,3%	1 559,0	1 480,6	1 384,1	1 283,0	1 182,4	الإسعاف / القرض / الكفالة-الإسعاف
7,7%	5,4%	305,2	289,6	291,5	237,6	227,2	الإسعاف / القرض / الكفالة-القرض
0,0%	0,0%	0,0	0,0	0,0	0,0	0,0	الإسعاف / القرض / الكفالة-الكفالة
10,6%	10,1%	838,7	761,9	685,9	619,0	560,0	عمليات القبول
6,4%	5,3%	32 479,1	30 835,3	29 105,6	27 271,3	25 305,8	المجموع

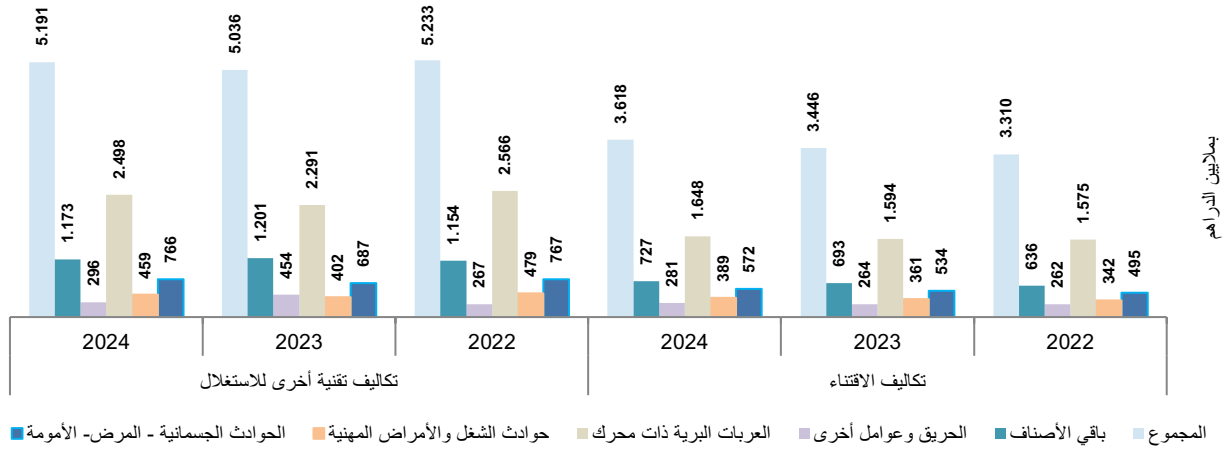
جدول 8: تكاليف التعويضات للتأمين غير التأمين على الحياة

بملايين الدراهم							
معدل النمو السنوي لمدة 5 سنوات	تغير 2024/2023	2024	2023	2022	2021	2020	
25,2%	-2,6%	214,5	220,3	113,1	115,4	87,3	الضمان ضد عواقب الوقائع الكارثية
12,6%	7,8%	5 268,0	4 888,8	4 452,3	4 073,6	3 272,4	الحوادث الجسمانية والمرض والأمومة
2,3%	24,6%	2 294,2	1 840,6	2 009,5	2 160,1	2 092,3	حوادث الشغل والأمراض المهنية
9,0%	11,0%	10 276,3	9 260,4	7 998,9	8 560,4	7 291,0	العربات البرية ذات محرك
4,6%	23,4%	267,1	216,5	225,0	233,3	223,1	المسؤولية المدنية العامة
-3,6%	-73,1%	884,7	3 290,8	317,7	520,7	1 024,3	الحريق والعوامل الطبيعية
-	-65,7%	92,0	268,1	132,1	308,6	-2,8	تأمينات الأخطار التقنية
-6,3%	-23,9%	251,5	330,3	443,3	280,4	326,5	النقل
-9,7%	-51,6%	586,1	1 210,9	1 092,8	273,9	882,4	عمليات أخرى
4,4%	5,5%	798,0	756,1	701,1	715,7	670,6	الإسعاف/ القرض / الكفالة-لإسعاف
-1,8%	44,3%	202,6	140,4	75,5	86,1	217,8	الإسعاف/القرض / الكفالة-القرض
-	-	-	-	-	-	-	الإسعاف/ القرض / الكفالة-الكفالة
15,9%	-47,4%	229,9	436,8	375,5	247,7	127,3	عمليات القبول
7,1%	-6,5%	21 364,9	22 859,9	17 936,9	17 576,0	16 212,2	المجموع

جدول 9: تطور التعويضات والمصاريف المؤداة للتأمين غير التأمين على الحياة

بملايين الدراهم							
معدل النمو السنوي لمدة 5 سنوات	تغير 2024/2023	2024	2023	2022	2021	2020	
-	888,3%	288,3	29,2	0,0	0,0	0,0	الضمان ضد عواقب الوقائع الكارثية
10,9%	8,1%	4 898,1	4 531,0	4 259,0	3 941,1	3 240,7	الحوادث الجسمانية والمرض والأمومة
2,1%	12,1%	2 160,6	1 928,0	2 004,6	1 710,5	1 989,4	حوادث الشغل والأمراض المهنية
15,4%	6,5%	10 272,2	9 645,4	8 704,6	7 442,2	5 799,9	العربات البرية ذات محرك
1,7%	4,7%	185,2	177,0	137,3	140,3	173,0	المسؤولية المدنية العامة
2,3%	-76,0%	691,9	2 881,9	532,7	534,8	631,3	الحريق والعوامل الطبيعية
-0,2%	-49,3%	135,1	266,8	91,3	110,8	136,0	تأمينات الأخطار التقنية
28,0%	49,2%	437,9	293,5	367,1	226,5	163,1	النقل
-9,8%	-45,5%	640,5	1 175,4	1 169,8	208,0	968,9	عمليات أخرى غير التأمين على الحياة
7,6%	7,7%	807,3	749,8	679,4	699,2	603,2	الإسعاف/ القرض / الكفالة-لإسعاف
-2,0%	59,2%	148,7	93,4	105,5	104,8	161,0	الإسعاف/القرض / الكفالة-القرض
-	-	-	-	-	-	-	الإسعاف/ القرض / الكفالة-الكفالة
27,8%	83,8%	236,1	128,5	129,3	98,0	88,4	عمليات القبول
10,6%	-4,6%	20 902,0	21 899,8	18 180,6	15 216,3	13 955,0	المجموع

بيان 13: تطور تكاليف الاستغلال التقنية للتأمين غير التأمين على الحياة



جدول 10: تطور النتيجة التقنية للتأمين غير التأمين على الحياة

بملايين الدراهم

معدل النمو السنوي لمدة 5 سنوات	تغير 2024/2023	2024	2023	2022	2021	2020	
10,3%	20,5%	352,1	292,1	377,0	340,2	237,7	الضمان ضد عواقب الوقائع الكارثية
-	45,8%	-740,7	-508,0	-447,7	-210,7	213,8	الحوادث الجسمانية والمرض والأمومة
4,9%	-33,3%	519,6	779,0	596,5	558,1	429,8	حوادث الشغل والأمراض المهنية
3,2%	-7,8%	3 126,1	3 390,7	3 361,5	3 223,2	2 758,0	العربات البرية ذات محرك
16,1%	-4,2%	406,9	425,0	345,4	289,7	223,9	المسؤولية المدنية العامة
20,7%	-170,5%	1 059,6	-1 502,8	1 359,6	1 104,2	499,3	الحريق والعوامل الطبيعية
4,7%	174,0%	231,8	84,6	106,7	-63,2	192,5	تأمينات الأخطار التقنية
23,5%	20,2%	442,2	367,9	271,6	351,7	190,2	النقل
-	-194,3%	339,3	-359,8	-449,2	445,2	-290,0	عمليات أخرى
15,6%	17,8%	169,1	143,5	88,3	113,1	94,6	الإسعاف/ القرض /الكفالة-لإسعاف
-	-49,1%	48,0	94,4	116,5	80,9	-55,1	الإسعاف/القرض /الكفالة-القرض
0,0%	3,1%	0,0	0,0	0,0	0,0	0,0	الإسعاف/ القرض /الكفالة-الكفالة
18,9%	114,6%	499,7	232,9	192,5	311,6	249,8	عمليات القبول
8,0%	87,6%	6 453,5	3 439,3	5 918,5	6 544,0	4 744,7	المجموع

جدول 11: تطور النتيجة التقنية الصافية للتأمين غير التأمين على الحياة

بملايين الدراهم							
معدل النمو السنوي لمدة 5 سنوات	تغير 2024/2023	2024	2023	2022	2021	2020	
73,0%	-231,7%	-111,3	84,5	-27,1	-20,5	-12,4	الضمان ضد عواقب الوقائع الكارثية
-	-32,3%	-860,5	-650,3	-581,4	-338,3	78,4	الحوادث الجسمانية والمرض والأمومة
6,0%	-33,4%	512,9	770,4	556,9	544,0	406,6	حوادث الشغل والأمراض المهنية
3,8%	-3,3%	3 024,9	3 127,1	3 121,4	3 030,9	2 605,7	العربات البرية ذات محرك
7,6%	19,4%	217,9	182,5	173,3	271,5	162,3	المسؤولية المدنية العامة
32,3%	213,5%	386,7	123,4	290,3	225,7	126,1	الحريق والعوامل الطبيعية
-	-22,0%	42,7	54,7	28,4	4,3	-19,3	تأمينات الأخطار التقنية
37,6%	154,0%	296,4	116,7	126,5	169,7	82,6	النقل
-	134,4%	40,9	-118,8	-45,8	47,8	-8,3	عمليات أخرى
15,9%	21,6%	166,7	137,1	81,2	96,9	92,3	الإسعاف/ القرض /الكفالة-لإسعاف
-	-2,2%	38,5	39,4	23,3	42,1	-2,3	الإسعاف/ القرض /الكفالة-القرض
0,0%	3,1%	0,0	0,0	0,0	0,0	0,0	الإسعاف/ القرض /الكفالة-الكفالة
41,1%	16,4%	147,9	127,0	-102,9	72,0	37,3	عمليات القبول
2,4%	-2,3%	3 903,7	3 993,7	3 644,0	4 146,0	3 549,1	المجموع

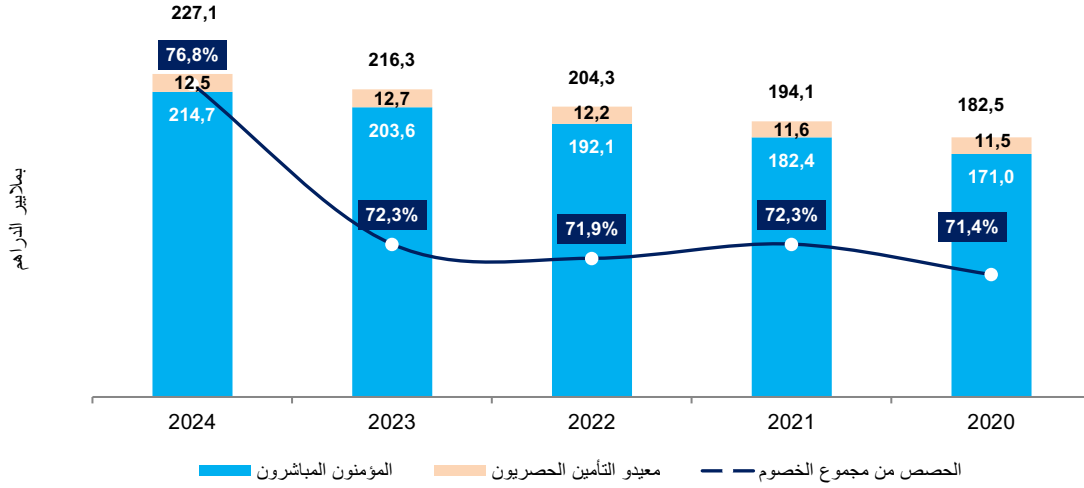
جدول 12: تطور نسبة تكاليف الحوادث للتأمين غير التأمين على الحياة

2024	2023	2022	2021	2020	
34,3%	39,1%	20,7%	22,4%	24,5%	الضمان ضد عواقب الوقائع الكارثية
93,7%	90,9%	88,4%	85,5%	74,1%	الحوادث الجسمانية والمرض والأمومة
83,5%	72,0%	80,8%	93,4%	95,0%	حوادث الشغل والأمراض المهنية
69,3%	65,5%	58,8%	66,7%	61,1%	العربات البرية ذات محرك
35,1%	29,5%	33,5%	39,6%	39,1%	المسؤولية المدنية العامة
37,7%	141,3%	15,3%	26,4%	54,4%	الحريق والعوامل الطبيعية
27,4%	71,7%	50,0%	121,5%	-1,2%	تأمينات الأخطار التقنية
31,0%	39,5%	50,2%	39,8%	50,0%	النقل
50,8%	112,5%	127,0%	31,6%	108,2%	عمليات أخرى
52,4%	52,0%	52,6%	57,2%	53,4%	الإسعاف
67,2%	46,0%	27,3%	34,3%	102,5%	القرض
0,0%	0,0%	0,0%	0,0%	0,0%	الرهن
28,0%	57,6%	58,2%	39,7%	30,1%	عمليات القبول
67,0%	74,9%	62,5%	65,2%	64,9%	المجموع

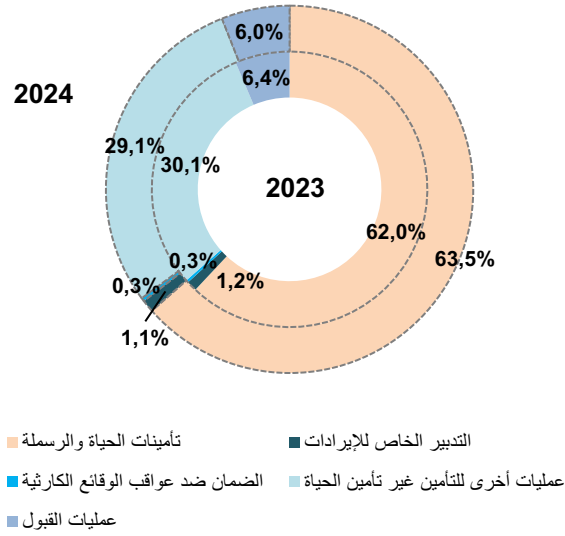
جدول 13: تطور نسبة تكاليف الحوادث مضاف إليها مصاريف التدبير على الأقساط للتأمين غير التأمين على الحياة

2024	2023	2022	2021	2020	
48,4%	52,1%	34,0%	36,3%	31,9%	الضمان ضد عواقب الوقائع الكارثية
117,5%	113,6%	113,4%	109,0%	98,1%	الحوادث الجسمانية والمرض والأمومة
114,3%	101,8%	113,7%	125,8%	129,7%	حوادث الشغل والأمراض المهنية
96,6%	92,5%	88,9%	95,2%	91,1%	العربات البرية ذات محرك
63,3%	57,4%	61,9%	69,0%	73,1%	المسؤولية المدنية العامة
61,1%	172,8%	40,6%	51,2%	78,7%	الحريق والعوامل الطبيعية
54,6%	94,0%	80,3%	152,7%	50,8%	تأمينات الأخطار التقنية
61,0%	68,8%	81,2%	67,8%	82,5%	النقل
76,7%	140,3%	155,3%	56,0%	135,6%	عمليات أخرى
97,4%	100,9%	100,9%	99,8%	104,5%	الإسعاف
111,3%	93,4%	73,5%	91,2%	149,8%	القرض
0,0%	3,0%	0,0%	0,0%	0,0%	الكفالة
41,1%	70,5%	70,4%	51,1%	39,6%	عمليات القبول
94,2%	102,5%	91,9%	93,0%	94,4%	المجموع

تبيان 14: تطور الاحتياطيات التقنية



تبيان 15: توزيع الاحتياطيات التقنية حسب الأصناف

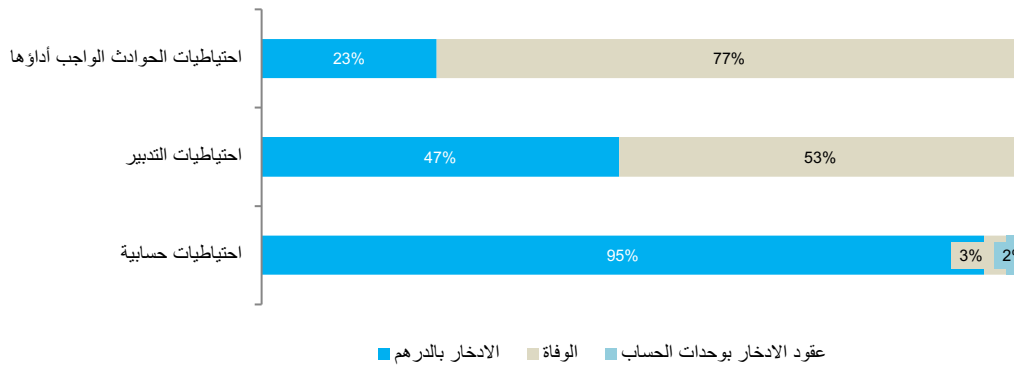


جدول 14: بنية الاحتياطيات التقنية وتطورها

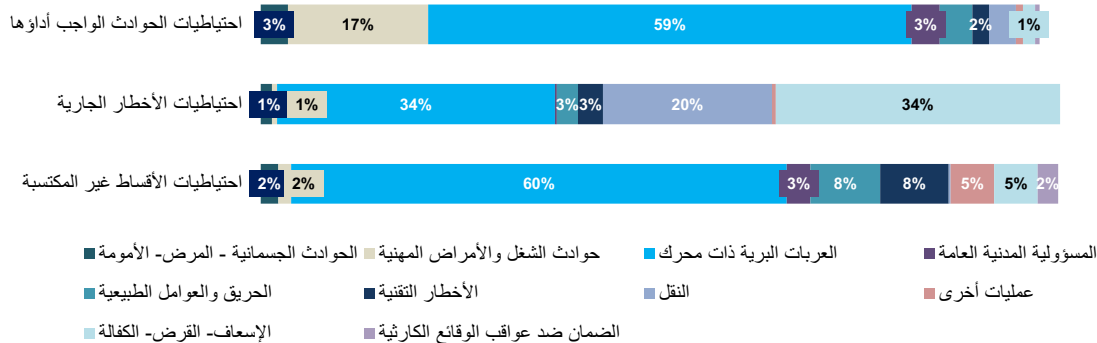
بملايين الدراهم

معدل النمو السنوي لمدة 5 سنوات	تغير 2024/2023	2024	2023	2022	2021	2020	
7,7%	9,8%	7 854,2	7 152,4	6 836,1	6 086,4	5 835,0	احتياطيات الأقساط الغير مكتسبة
0,7%	-0,8%	69 337,7	69 909,6	68 889,8	69 813,3	67 522,7	احتياطيات الحوادث الواجب أداؤها
7,8%	7,2%	134 310,9	125 324,3	115 085,4	106 459,6	99 321,0	احتياطيات تأمينات الحياة
6,8%	6,1%	6 000,6	5 653,5	5 528,5	4 924,9	4 618,1	احتياطيات تقلبات حجم الحوادث
-	-	0,0	6,3	0,0	0,0	0,0	احتياطيات الفرر المالي
22,0%	31,1%	3 271,9	2 495,6	2 579,9	2 478,8	1 477,7	احتياطيات تقنية للعقود المحتسبة بالوحدات الحسابية
11,3%	7,9%	4 253,7	3 942,2	3 548,8	3 264,7	2 772,5	احتياطي مساهمة المؤمن لهم في الأرباح
3,8%	-19,9%	407,4	508,5	807,3	416,5	351,1	احتياطيات تقنية متعلقة بالتوظيفات
30,3%	31,0%	1 710,4	1 306,0	983,8	615,6	592,5	احتياطيات تقنية أخرى
5,6%	5,0%	227 146,8	216 298,2	204 259,5	194 059,9	182 490,6	الاحتياطيات التقنية

تبيان 16: توزيع بعض الاحتياطيات التقنية للمؤمنين المباشرين لسنة 2024 - تأمينات الحياة



تبيان 17: توزيع بعض الاحتياطيات التقنية للمؤمنين المباشرين لسنة 2024 - التأمين غير التأمين على الحياة



لمحة عامة عن إعادة التأمين

جدول 15: تطور عدد معيدي التأمين العاملين في السوق المغربي حسب البلد أو الجهة

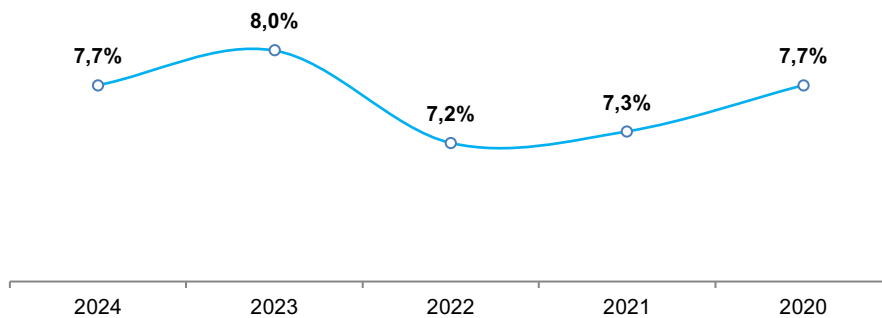
2024	2023	2022	2021	2020	البلد أو الجهة
36	37	45	38	30	أوروبا
16	16	15	16	13	فرنسا
6	4	5	5	4	ألمانيا
4	3	7	4	2	سويسرا
10	14	18	13	11	أخرى
11	14	9	6	7	إفريقيا
4	4	3	1	2	اسيا
8	5	7	6	5	أخرى
59	60	64	51	44	المجموع

جدول 16: تطور عدد اتفاقيات إعادة التأمين حسب طبيعة و صنف التأمينات

مجموع			أصناف أخرى			تأمينات الأشخاص			تأمينات النقل			الحريق والأخطار التقنية، المسؤولية المدنية العشرية			العربات، حوادث الشغل، المسؤولية المدنية			اتفاقيات إعادة التأمين
2024	2023	2022	2024	2023	2022	2024	2023	2022	2024	2023	2022	2024	2023	2022	2024	2023	2022	
71	76	68	22	27	24	21	20	15	3	4	3	20	18	19	5	7	7	Traités اتفاقيات إعادة التأمين على الأساس النسبي proportionnels
59	65	57	21	27	23	16	15	11	2	3	2	16	13	14	4	7	7	Traités en quote-part اتفاقيات الحصص النسبية
12	11	11	1	0	1	5	5	4	1	1	1	4	5	5	1	0	0	Traités en excédent de pleins اتفاقيات الفائض
143	132	140	31	33	30	37	34	38	18	16	20	42	33	37	15	16	15	Traités non اتفاقيات إعادة التأمين على الأساس اللانسي proportionnels
53	52	51	7	11	5	21	20	19	2	1	5	15	11	14	8	9	8	Traités en excédent de اتفاقيات على أساس الخسائر / sinistres / risque
37	31	40	7	7	11	11	9	13	3	3	4	16	11	11	0	1	1	Traités en excédent de اتفاقيات على أساس الخسائر / الواقعة / sinistres / événement
37	35	35	1	1	0	5	5	6	13	12	11	11	11	12	7	6	6	Traités en excédent de اتفاقيات على أساس الخسائر / الخطر والواقعة / événement
16	14	14	16	14	14	0	0	0	0	0	0	0	0	0	0	0	0	Traités en excédent de اتفاقيات وقف الخسائر / annuelle
214	208	208	53	60	54	58	54	53	21	20	23	62	51	56	20	23	22	مجموع

عمليات الإحالة

تبيان 18: تطور حصة إحالات إعادة التأمين من الإصدارات المباشرة، صافية من خصومات إعادة التأمين



جدول 17: توزيع الأقساط المحالة (باستثناء عمليات القبول في إعادة التأمين)

بملايين الدراهم

الأقساط المحالة / الأقساط الصادرة		الأقساط المحالة*		
2024	2023	2024	2023	
13,1%	13,3%	4 131,7	4.008,9	عمليات التأمين غير التأمين على الحياة
2,6%	2,5%	392,8	362,5	العربات البرية ذات محرك
4,9%	4,7%	272,9	256,0	حوادث الجسمانية والمرض والأمومة
2,9%	3,1%	79,9	78,9	حوادث الشغل والأمراض المهنية
34,7%	36,9%	282,8	309,6	النقل
57,4%	58,5%	1 421,9	1.333,4	الحريق والعوامل الطبيعية
61,2%	57,8%	232,9	265,4	تأمينات الأخطار التقنية
32,9%	31,7%	258,5	235,1	المسؤولية المدنية العامة
80,1%	84,2%	511,2	480,8	الضمان ضد عواقب الوقائع الكارثية
22,6%	24,0%	678,8	687,2	عمليات أخرى غير التأمين على الحياة
0,4%	0,7%	110,9	180,0	عمليات تأمين الحياة والرسملة
0,5%	0,5%	50,7	49,7	التأمينات الفردية
2,9%	2,3%	115,4	109,0	التأمينات الجماعية
-0,4%	0,2%	-55,1	21,2	الرسملة
-	0,0%	-	-	عمليات أخرى للتأمين على الحياة
7,2%	7,5%	4 242,6	4.188,9	المجموع

(* طبقاً للمخطط المحاسبي للتأمينات 2005، تحسب الأقساط المحالة صافية من خصومات إعادة التأمين (العمولات المحصلة من لدن معيدي التأمين).

جدول 18: توزيع حصة معيدي التأمين من مجموع التعويضات والمصاريف المؤداة (باستثناء عمليات القبول في إعادة التأمين)

بملايين الدراهم

2024		2023		2022		
النسبة	المبلغ	النسبة	المبلغ	النسبة	المبلغ	
3,2%	324,0	3,4%	292,2	3,4%	292,2	العربات البرية ذات محرك
1,9%	94,5	1,8%	75,1	1,8%	75,1	حوادث الجسمانية والمرض والأمومة
5,8%	124,9	3,8%	76,8	3,8%	76,8	حوادث الشغل والأمراض المهنية
49,4%	216,3	52,4%	192,3	52,4%	192,3	النقل
62,3%	431,4	65,9%	350,9	65,9%	350,9	الحريق والعوامل الطبيعية
54,8%	74,1	62,7%	57,2	62,7%	57,2	تأمينات الأخطار التقنية
26,3%	48,7	20,4%	28,0	20,4%	28,0	المسؤولية المدنية العامة
22,3%	356,3	49,7%	970,9	49,7%	970,9	عمليات أخرى للتأمين غير التأمين على الحياة
72,5%	208,9	11,3%	2042,7	11,3%	2042,7	عمليات التأمين غير التأمين على الحياة
9,1%	1879,2	2,2%	381,7	2,2%	381,7	عمليات تأمين الحياة والرسملة
1,5%	286,5	6,9%	2 424,4	6,9%	2 424,4	المجموع

جدول 19: بنية رصيد إعادة التأمين

بملايين الدراهم									
المجموع			التأمينات على غير الحياة			الحياة والرسملة			
2024	2023	2022	2024	2023	2022	2024	2023	2022	
2 165,7	4 698,6	2 424,4	1 879,2	4 417,4	2 042,7	286,5	281,2	381,7	حصة معيدي التأمين في التعويضات والمصاريف المؤداة
-471,9	49,0	-732,1	-271,3	157,1	-568,4	-200,6	-108,1	-163,7	حصة المحال إليهم في الاحتياطيات التقنية
1 693,8	4 747,6	1 692,3	1 607,8	4 574,5	1 474,3	85,9	173,1	218,0	مجموع العائدات
3 918,7	4 084,0	3 634,4	3 805,8	3 914,3	3 453,4	112,9	169,8	181,0	حصة معيدي التأمين في الأقساط
3 918,7	4 084,0	3 634,4	3 805,8	3 914,3	3 453,4	112,9	169,8	181,0	مجموع التكاليف
-2 224,9	663,6	-1 942,1	-2 198,0	660,2	-1 979,1	-26,9	3,4	37,0	رصيد إعادة التأمين

عمليات القبول في إعادة التأمين

قبول المؤمنين المباشرين

جدول 20: بنية وتطور النتيجة التقنية بما فيها إعادة التأمين

بملايين الدراهم									
المجموع			عمليات التأمين غير التأمين على الحياة			عمليات التأمين على الحياة			
2024	2023	2022	2024	2023	2022	2024	2023	2022	
839,0	761,9	685,9	838,7	761,9	685,9	0,3	0,0	0	الأقساط المقبولة
1,4%	1,3%	1,3%	2,6%	2,5%	2,4%	0,0%	0,0%	0	الحصة من الأقساط الصادرة
18,0	2,5	40,5	18,0	3,3	40,5	0,0	-0,8	0	تغير احتياطيات تأمينات الحياة
236,1	130,7	129,3	236,1	128,5	129,3	0,0	2,3	0	التعويضات والمصاريف
-6,2	306,7	246,2	-6,2	308,4	246,2	0,0	-1,7	0	تغير الاحتياطيات المخصصة لأداء التعويضات وغيرها
229,9	437,4	375,5	229,9	436,8	375,5	0,0	0,6	0	مجموع التعويضات والمصاريف
0,6%	1,1%	1,1%	1,1%	1,9%	2,1%	0,0%	0,0%	0	الحصة من مجموع التعويضات
500,1	233,1	192,5	499,7	232,9	192,5	0,3	0,2	0	النتيجة التقنية بما فيها إعادة التأمين

قبول المؤمنين الحصريين

جدول 21: تطور الأقساط المقبولة والتعويضات حسب الشعب

بملايين الدراهم									
المجموع			عمليات التأمين غير التأمين على الحياة			عمليات التأمين على الحياة			
2024	2023	2022	2024	2023	2022	2024	2023	2022	
3 357,4	3.075,1	2 989,4	3 157,3	2.811,0	2 813,4	200,1	264,1	176,0	الأقساط المقبولة
91,8	-16,8	337,6	91,8	-16,8	337,6	-	*	*	تغير احتياطيات الأقساط الغير مكتسبة
1 599,8	4.873,9	1 958,0	1 413,9	4.556,3	1 691,8	185,9	317,6	266,3	تكاليف التعويضات
1 905,1	4.350,1	1 531,7	1 405,6	4.049,8	1 310,6	499,4	300,3	221,2	التعويضات والمصاريف
-303,7	632,5	420,6	-110,4	432,3	340,1	-193,3	200,2	80,5	تغير احتياطيات الحوادث الواجب أدائها
-199,0	-39,4	-42,7	-	*	*	-199,0	-39,4	-42,7	تغير احتياطيات تأمينات الحياة

406,5	-83,7	34,7	335,9	48,6	32,2	70,7	-132,3	2,5	تغير احتياطات تقلبات حجم الحوادث
-209,1	14,5	13,7	-217,2	25,5	8,8	8,1	-11,1	4,8	تغير الاحتياطات التقنية الأخرى

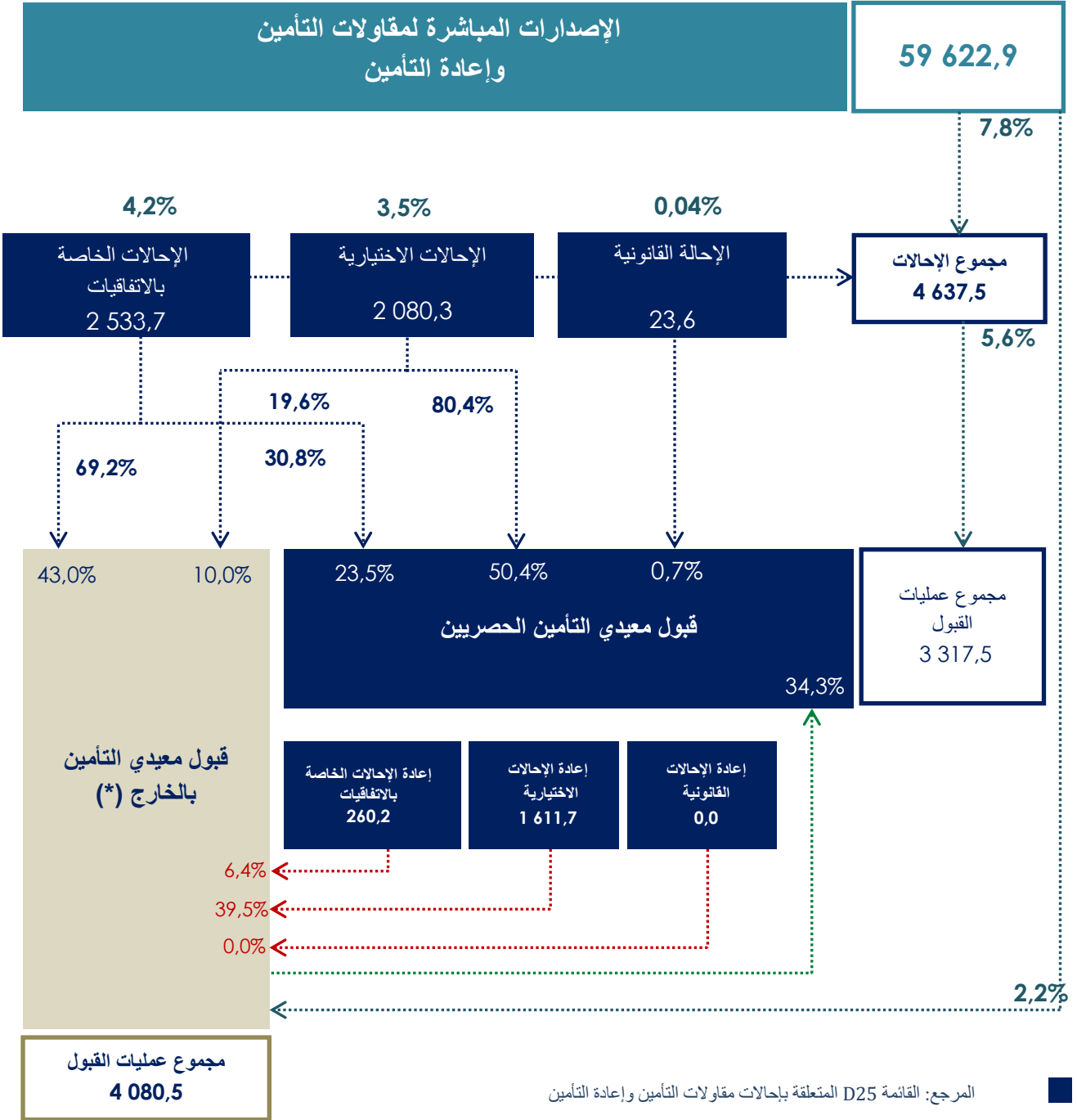
جدول 22: تطور النتائج حسب طبيعة عمليات القبول

بملايين الدراهم

النتيجة الصافية من الإحالة			نتائج عمليات الإحالة			نتائج عمليات القبول			
2024	2023	2022	2024	2023	2022	2024	2023	2022	
508,3	288,5	143,0	1 188,5	-2 032,5	601,3	1 731,6	-1 660,7	740,8	مجموع العمليات بالمغرب
86,8	35,8	-26,0	(0,0)	0,5	(0,0)	86,8	36,3	-26,0	الإحالة القانونية
363,7	212,5	97,9	201,6	110,1	147,6	565,3	322,6	245,5	الاتفاقيات
57,8	40,2	71,1	1 021,7	-2 059,9	450,3	1 079,5	-2 019,6	521,3	الاتفاقيات الاختيارية
392,5	-88,3	7,0	-34,8	-83,3	3,5	357,7	-171,6	10,5	العمليات بالخارج
900,8	200,2	150,0	1 153,8	-2 115,8	604,8	2 089,3	-1 832,3	751,3	المجموع

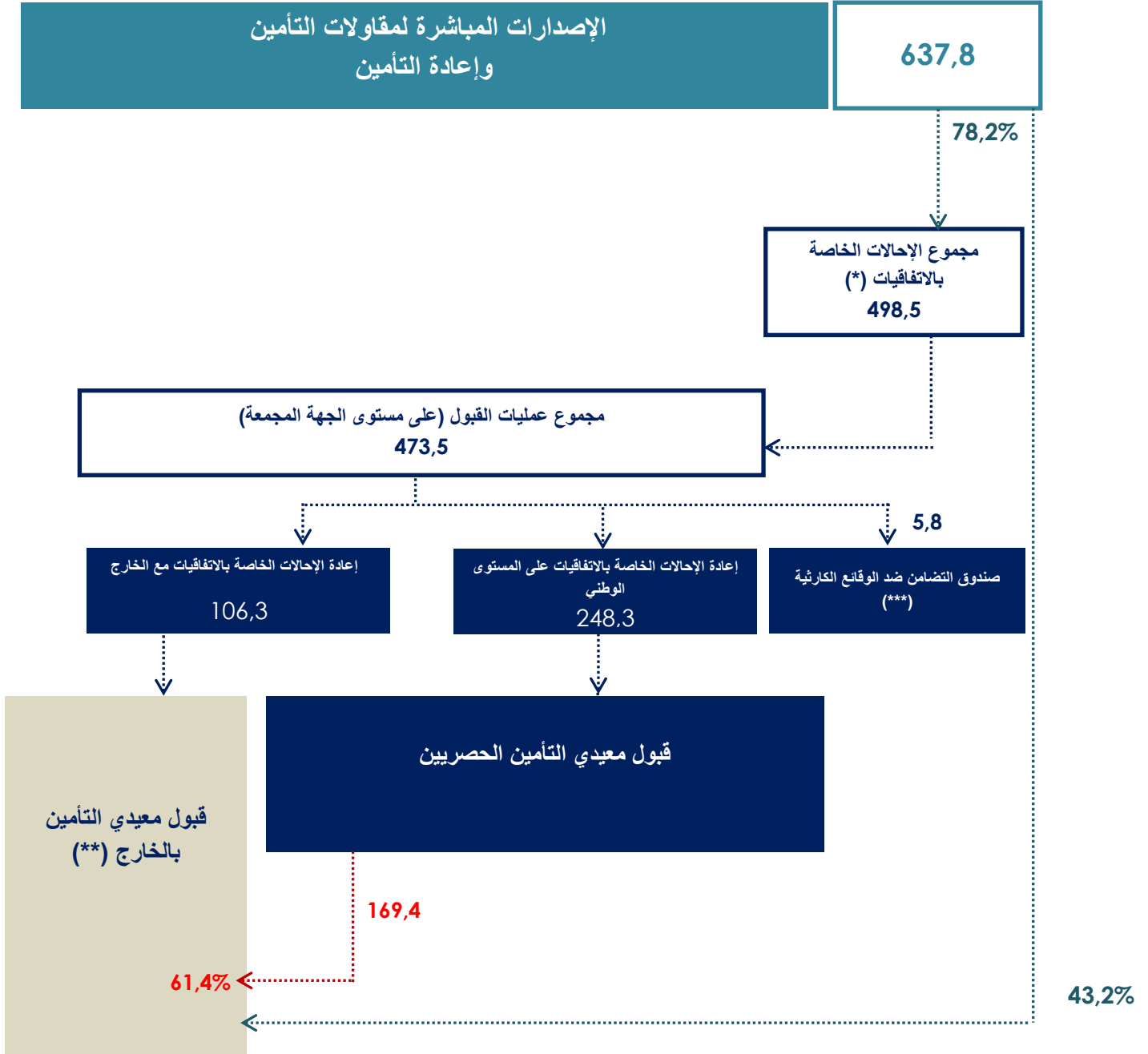
تبيان 19: تدفق عمليات الإحالة وإعادة الإحالة والقبول في إعادة التأمين في 2024

بملايين الدراهم



تبيان 20 : تدفق عمليات الإحالة وإعادة الإحالة والقبول في إعادة التأمين في 2024 الخاص بالضمان ضد عواقب الوقائع الكارثية

بملايين الدراهم



(*) أقساط محالة صافية من الخصومات

(**) لا تتضمن عمليات القبول الخاصة ب AFRICA RE

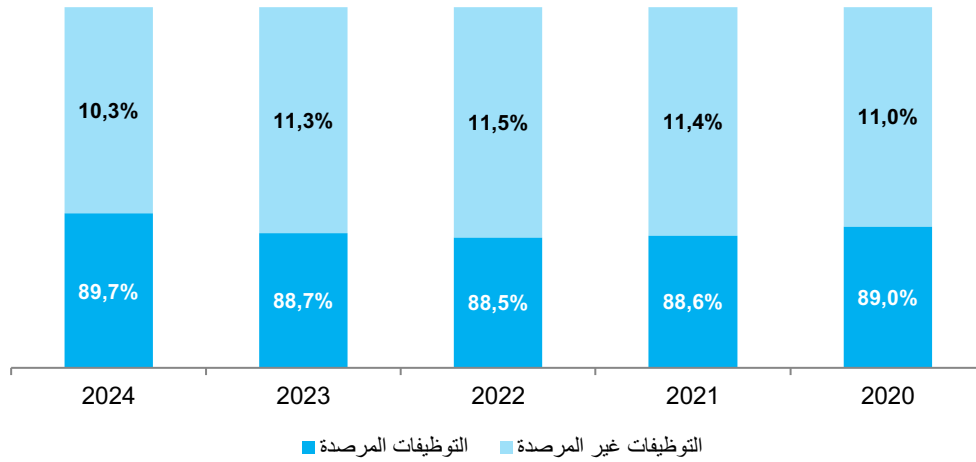
(***) أقساط لتغطية خطر عجز معيدي التأمين بالخارج

جدول 23: تطور التوظيفات

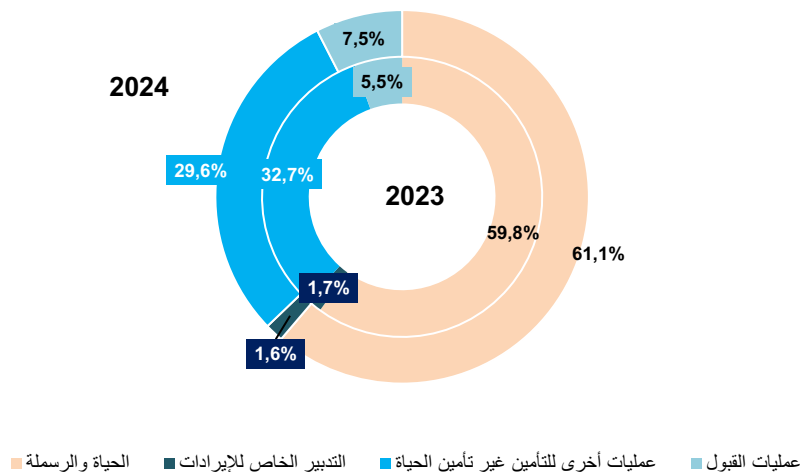
بملايين الدراهم

معدل النمو السنوي لمدة 5 سنوات	تغير 2024/2023	2024	2023	2022	2021	2020	
5,8%	5,9%	229 966,1	217 068,4	205 825,7	195 955,8	183 317,3	التوظيفات المرصدة لعمليات التأمين
3,9%	-5,0%	26 342,8	27 725,2	26 823,5	25 313,9	22 568,4	التوظيفات غير المرصدة لعمليات التأمين
5,6%	4,7%	256 308,9	244 793,6	232 649,2	221 269,7	205 885,7	مجموع التوظيفات

تبيان 21: بنية التوظيفات



تبيان 22: توزيع التوظيفات المرصدة لعمليات التأمين

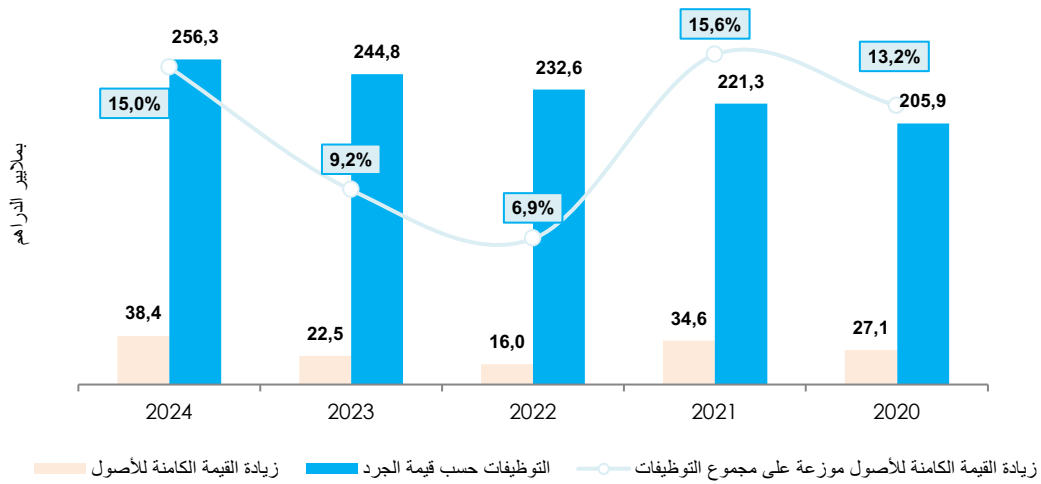


جدول 24: توزيع مجموع التوظيفات حسب نوع الأصول

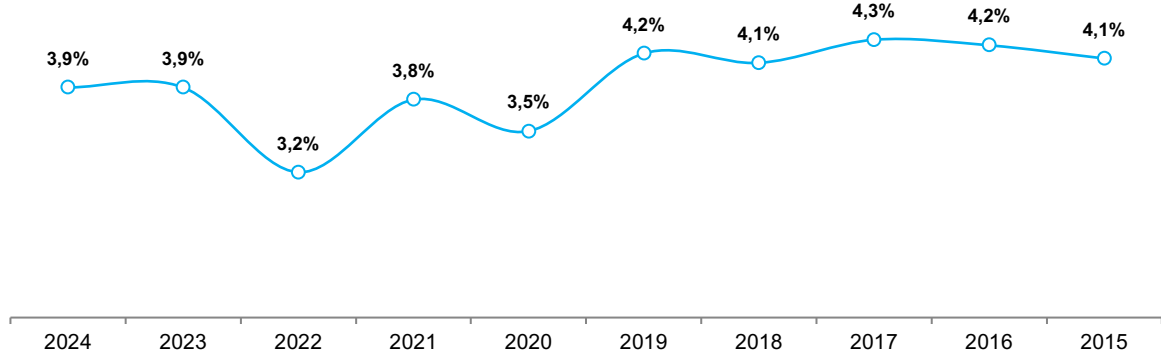
بملايين الدراهم

معدل النمو السنوي لمدة 5 سنوات	تغير 2024/2023	2024	2023	2022	2021	2020	
3,6%	6,2%	115 900,0	109 172,0	109 314,4	107 087,8	100 650,2	أصول أسعار الفائدة
3,7%	10,9%	53 763,1	48 490,8	48 718,8	49 228,5	46 560,2	بما فيها الهيئات المكلفة بالتوظيف الجماعي للقيم المنقولة المركزة على السندات
4,9%	1,4%	110 624,2	109 090,5	102 621,2	96 475,9	91 362,5	أصول الأسهم
5,7%	3,6%	58 388,1	56 362,5	52 613,5	49 711,2	46 810,8	بما فيها الأسهم المسعرة
23,2%	5,7%	17 497,7	16 550,5	11 907,5	9 675,1	7 605,0	أصول العقار
18,3%	23,1%	12 287,0	9 980,5	8 806,0	8 031,4	6 268,0	توظيفات أخرى
5,6%	4,7%	256 308,9	244 793,6	232 649,2	221 270,3	205 885,7	مجموع التوظيفات

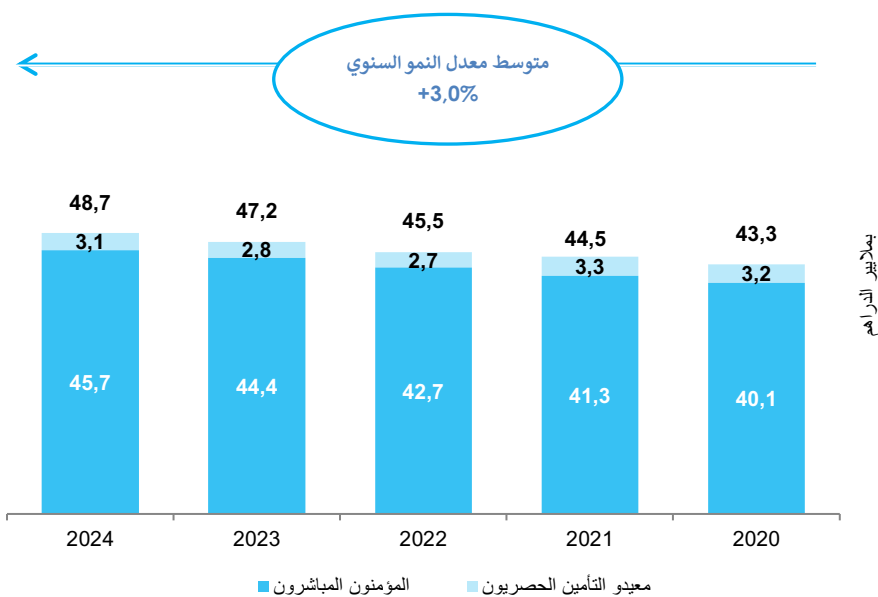
تبيان 23: تطور زيادة القيمة الكامنة للأصول



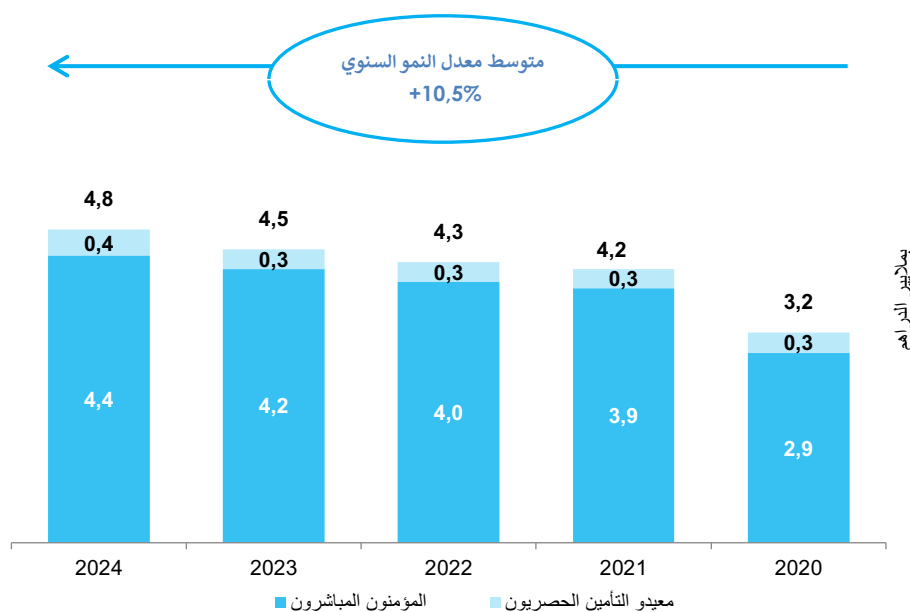
تبيان 24: نسبة مردودية توظيفات عمليات التأمين على الحياة



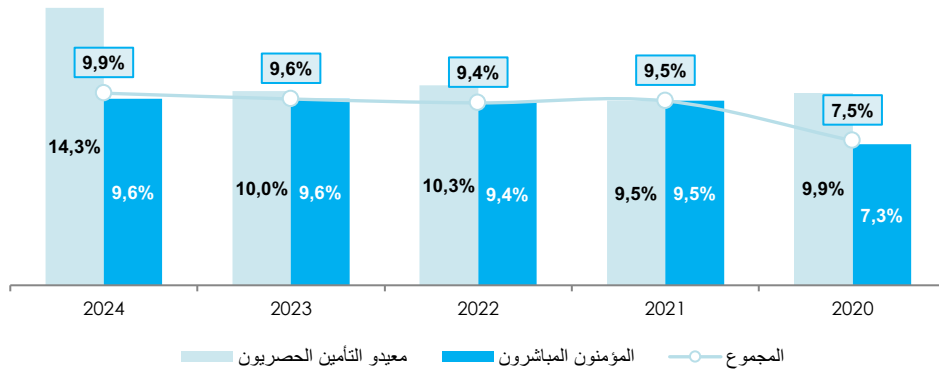
تبيان 25: تطور الأموال الذاتية



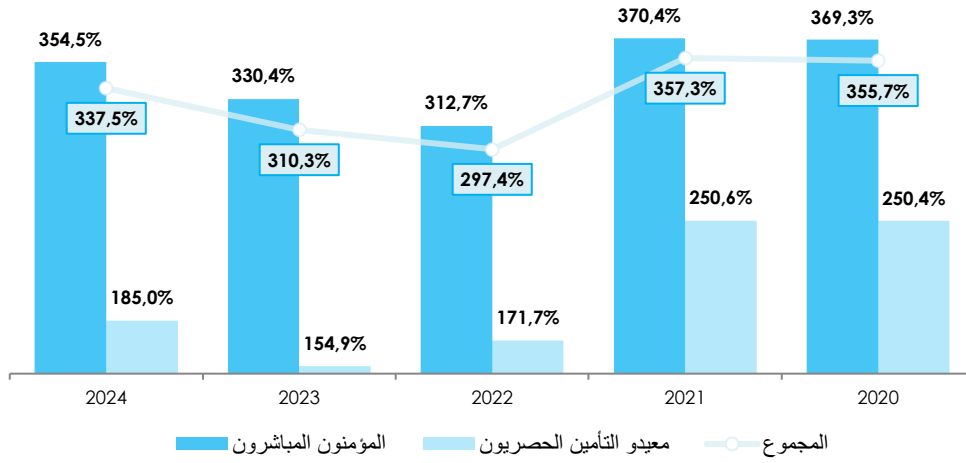
تبيان 26: تطور النتيجة الصافية



تبيان 27: تطور مردودية الأموال الذاتية



تبيان 28: تطور هامش الملاءة



التأمين في العالم ⁷

جدول 25: أقساط التأمين في العالم

بملايين الدولار

الحصة من السوق الدولي	التغير 2024/2023	*2024	2023	
49,8	5,1	3 886 559	3 601 430	أمريكا
47,1	5,0	3 677 300	3 405 960	الولايات المتحدة وكندا
2,7	7,9	209 259	195 470	أمريكا اللاتينية والكارييب
26,7	5,8	2 085 834	1 915 886	أوروبا والشرق الأوسط وإفريقيا
23,6	4,7	1 838 624	1 703 612	أوروبا والشرق الأوسط وإفريقيا المتقدمة
1,7	22,2	129 855	106 365	أوروبا الناشئة وآسيا الوسطى
0,6	12,4	48 186	41 541	الشرق الأوسط الناشئ
0,9	3,8	69 169	64 368	إفريقيا
23,4	5,0	1 826 935	1 758 295	آسيا والمحيط الهادئ
10,4	0,5	808 046	814 843	آسيا والمحيط الهادئ المتقدم
13,1	8,9	1 018 889	943 452	آسيا والمحيط الهادئ الناشئ
100,0	5,2	7 799 328	7 275 611	العالم
81,1	4,3	6 323 970	5 924 414	الأسواق المتقدمة
18,9	9,6	1 475 357	1 351 197	الأسواق الناشئة

* تقدير

جدول 26: أقساط التأمين على الحياة في العالم

بملايين الدولار

الحصة من السوق الدولي	التغير 2024/2023	*2024	2023	
29,8	6,3	952 649	876 735	أمريكا
26,8	6,0	855 654	785 496	الولايات المتحدة وكندا
3,0	8,4	96 995	91 239	أمريكا اللاتينية والكارييب
35,6	6,7	1 136 912	1 038 166	أوروبا والشرق الأوسط وإفريقيا
32,7	4,9	1 043 892	965 300	أوروبا والشرق الأوسط وإفريقيا المتقدمة
1,2	73,3	39 541	25 165	أوروبا الناشئة وآسيا الوسطى
0,2	37,2	6 546	4 622	الشرق الأوسط الناشئ
1,5	4,6	46 933	43 079	إفريقيا
34,7	5,4	1 108 080	1 062 038	آسيا والمحيط الهادئ
15,8	-0,9	506 558	519 220	آسيا والمحيط الهادئ المتقدم

7 المصدر Sigma N°3/2024 باستثناء مركز قطاع التأمين المغربي الذي تم احتسابه من طرف الهيئة

18,8	11,5	601 522	542 818	آسيا والمحيط الهادئ الناشئ
100,0	6,1	3 197 641	2 976 939	العالم
75,3	3,9	2 406 104	2 270 016	الأسواق المتقدمة
24,8	13,1	791 537	706 922	الأسواق الناشئة

* تقدير

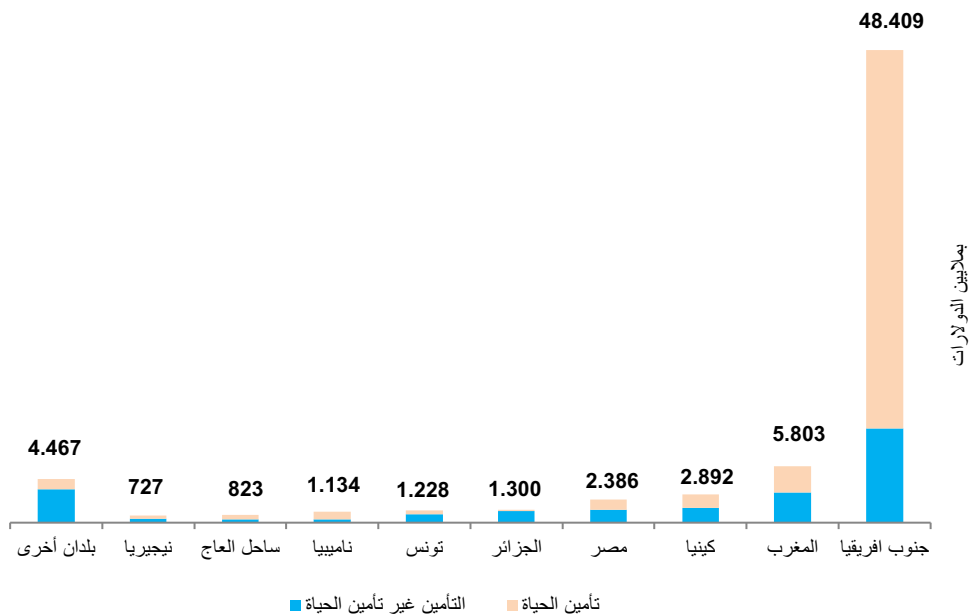
جدول 27: أقساط التأمين غير التأمين على الحياة في العالم

بملايين الدولار

الحصة من السوق الدولي	التغير 2024/2023	*2024	2023	
63,8	4,8	2 933 910	2 724 695	أمريكا
61,3	4,7	2 821 646	2 620 463	الولايات المتحدة وكندا
2,4	7,5	112 264	104 232	أمريكا اللاتينية والكارييب
20,6	4,8	948 922	877 720	أوروبا والشرق الأوسط وإفريقيا
17,3	4,5	794 732	738 313	أوروبا والشرق الأوسط وإفريقيا المتقدمة
2,0	5,5	90 314	81 200	أوروبا الناشئة وآسيا الوسطى
0,9	10,9	41 640	36 919	الشرق الأوسط الناشئ
0,5	2,1	22 236	21 289	إفريقيا
15,6	4,2	718 855	696 257	آسيا والمحيط الهادئ
6,6	2,9	301 489	295 622	آسيا والمحيط الهادئ المتقدم
9,1	5,2	417 367	400 635	آسيا والمحيط الهادئ الناشئ
100,0	4,7	4 601 687	4 298 673	العالم
85,1	4,5	3 917 867	3 656 398	الأسواق المتقدمة
14,9	5,8	683 820	644 274	الأسواق الناشئة

* تقدير

تبيان 29: أقساط التأمين في إفريقيا

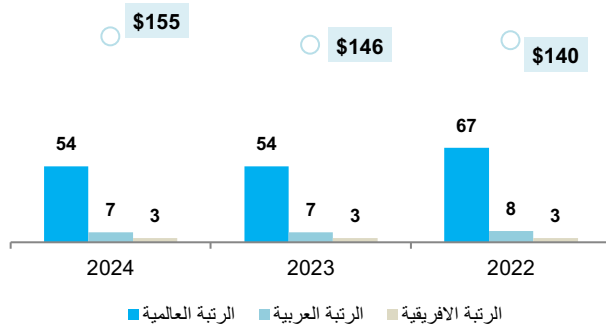


جدول 28: توزيع أقساط التأمين في افريقيا

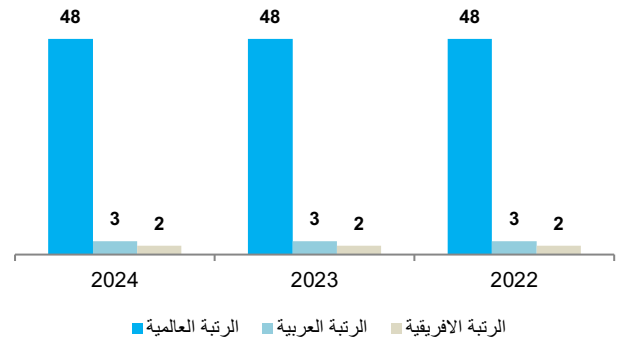
الحصة في مجموع أقساط التأمين على الحياة	الحصة في مجموع أقساط التأمين غير التأمين على الحياة	الحصة في مجموع أقساط التأمين	
43%	83%	70%	جنوب افريقيا
14%	6%	8%	المغرب
7%	3%	4%	كينيا
6%	2%	3%	مصر
5%	0%	2%	الجزائر
4%	1%	2%	تونس
2%	2%	2%	ناميبيا
2%	1%	1%	ساحل العاج
2%	1%	1%	نيجريا
15%	2%	6%	بلدان أخرى
100%	100%	100%	المجموع

تبيان 30: تموقع قطاع التأمين المغربي

بالنسبة للكثافة (قسط التأمين لكل فرد)



بالنسبة لرقم المعاملات



سوق التوزيع

جدول 29: عدد المتدخلين

العدد	
1 948	وسطاء التأمين
1 473	بما في ذلك وكلاء التأمين
475	شركات السمسرة للتأمين
1 138	مكاتب العرض المباشر
15	المؤسسات البنكية
3	شركات التمويل
1	جمعيات القروض الصغرى
8	مؤسسات الأداء

الوسطاء ومكاتب العرض المباشر

جدول 30: التوزيع الجغرافي

مكاتب العرض المباشر	شركات السمسرة للتأمين	وكلاء التأمين	
249	228	420	الدار البيضاء- سطات
159	96	204	الرباط -سلا -القنيطرة
120	50	170	فاس- مكناس
110	35	163	طنجة- تطوان- الحسيمة
130	20	153	مراكش- آسفي
118	16	118	سوس- ماسة
93	13	109	الشرق
73	9	54	بني ملال-خنيفرة
39	-	47	درعة- تافيلالت
24	2	20	العيون- الساقية الحمراء
15	1	8	جهة كلميم- واد نون
8	5	7	الداخلية- وادي الذهب
1 138	475	1 473	المجموع

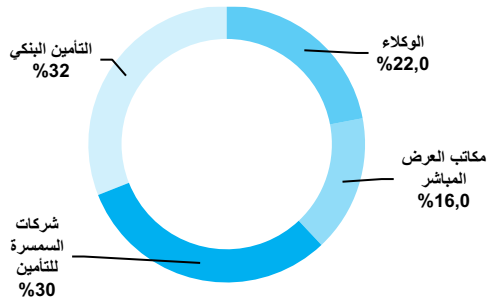
جدول 31: توزيع رقم المعاملات برسم سنة 2024

بملايين الدراهم

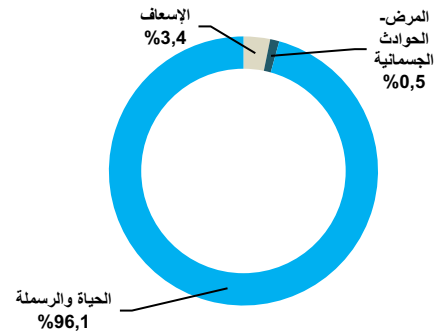
الحصة في المجموع	المجموع	شركات السمسرة للتأمين	مكاتب العرض المباشر	وكلاء التأمين	
60,8%	26 533,1	16 357,3	5 530,1	4 645,7	الدار البيضاء- سطات
11,5%	5 011,2	1 482,2	1 527,9	2 001,1	الرباط سلا القنيطرة
6,1%	2 683,8	785,6	387,9	1 510,3	طنجة- تطوان- الحسيمة
5,8%	2 543,6	214,8	693,1	1 635,7	مراكش- آسفي
4,8%	2 091,6	333,5	552,8	1 205,3	فاس- مكناس
4,3%	1 867,0	187,4	578,2	1 101,4	سوس- ماسة
2,7%	1 183,8	31,6	437,4	714,7	الشرق
1,9%	808,7	87,4	311,8	409,4	بني ملال- خنيفرة
1,0%	441,5	-	139,0	302,5	درعة- تافيلالت
0,6%	240,3	6,5	58,0	175,7	العيون- الساقية الحمراء
0,3%	138,7	6,2	43,7	88,8	جهة كلميم- واد نون
0,2%	103,5	34,9	10,6	58,0	الداخلية- وادي الذهب
100,0%	43 646,6	19 527,5	10 270,5	13 848,6	المجموع العام
	100,0%	44,7%	23,5%	31,7%	الحصة في المجموع

التأمين البنكي

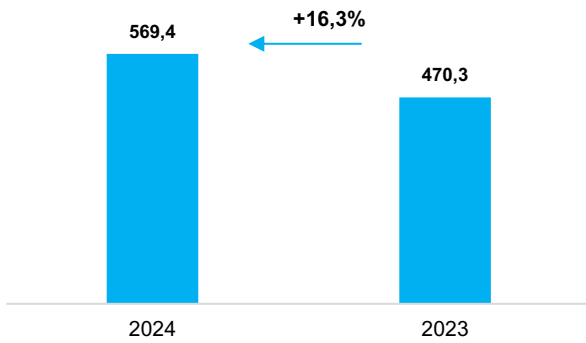
تبيان 32: حصة التأمين البنكي من مجموع رقم المعاملات



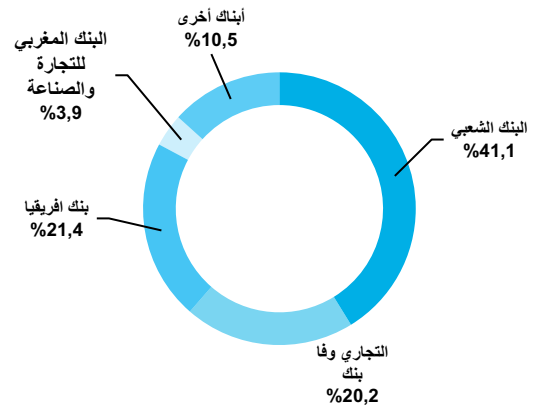
تبيان 31: توزيع رقم معاملات التأمين البنكي حسب الأصناف



تبيان 34: تطور العمولات البنكية



تبيان 33: توزيع تحصيل القطاع البنكي



جدول 32: رقم المعاملات السنوي للأبنك

بملايين الدراهم

الأبنك	الأقساط السنوية للأبنك			
	الحصة من مجموع رقم المعاملات	تغير 2024/2023	2024	2023
1. البنك الشعبي	41,1%	6,6%	8 409,5	7 889,1
2. بنك افريقيا	21,6%	9,6%	4 422,9	4 036,2
3. التجاري وفا بنك	21,4%	7,0%	4 383,3	4 097,1
4. البنك المغربي للتجارة والصناعة	5,4%	48,0%	1 102,5	744,8
5. القرض الفلاحي للمغرب	2,8%	-22,7%	573,3	741,6
6. مصرف المغرب	2,4%	-17,9%	486,7	592,8
7. البريد بنك	2,2%	-2,0%	454,8	464,0

1,9%	-5,3%	386,2	408,0	CFG BANK.8
0,9%	8,4%	182,1	167,9	9. القرض العقاري والسياحي
0,2%	56,3%	38,9	24,9	10. سهام بنك
100%	6,6%	20 440,3	19 166,6	المجموع العام

جدول 33: رقم معاملات شركات التمويل

بملايين الدراهم

العمولات		الأقساط		مجموعة بنكية	شركات التمويل
2024	2023	2024	2023		
15,1	15,8	35,7	37,5	بنك افريقيا	سلفين
0,001	0,001	0,010	0,016	البنك الشعبي	VIVALIS SALAF
1,5	2,5	11,8	19,4	-	الرواج
0,5	0,8	3,2	2,1	التجاري وفا بنك	وافاكاش
17,1	19,2	50,7	59,1	المجموع العام	

جدول 34: رقم معاملات البنوك حسب أصناف التأمين

بملايين الدراهم

مجموع 2024	الحياة والرسملة		المرض-الحوادث الجسمانية			الإسعاف			الأبنك	
	التغير	2024	2023	التغير	2024	2023	التغير	2024		2023
8 409,5	7,01%	8 017,9	7 492,9	-86,19%	0,0	0,1	-1,12%	391,7	396,1	1.البنك الشعبي
4 422,9	6,89%	4 352,0	4 071,6	-4,45%	16,2	17,0	535,5%	54,7	8,6	2. بنك افريقيا
4 383,3	8,30%	4 158,3	3 839,5	15,94%	61,9	53,4	13,9%	163,1	143,2	3. التجاري وفا بنك
1 102,5	50,69%	1 091,6	724,4	-115,80%	-1,3	8,1	-0,46%	12,2	12,3	4. البنك المغربي للتجارة والصناعة
573,3	-21,74%	559,2	714,5	-	-	-	-48,02%	14,1	27,1	5. القرض الفلاحي للمغرب
486,7	3,41%	474,3	458,7	-53,14%	1,0	2,1	256,80%	11,4	3,2	6. مصرف المغرب
454,8	11,92%	439,3	392,5	5,13%	1,5	1,4	0,73%	14,1	14,0	7. البريد بنك
386,2	-34,90%	385,1	591,6	-30,59%	0,7	1,0	35,7%	0,4	0,3	CFG BANK.8
182,1	-5,67%	157,2	166,7	-	0,0	-	1968,6%	24,8	1,2	9. القرض العقاري والسياحي
38,9	76,78%	12,9	7,3	1,73%	16,1	15,8	423,57%	9,9	1,9	10. سهام بنك
20 440,4	6,4%	19 647,8	18 459,7	-2,8%	96,1	98,9	14,5%	696,4	608,0	المجموع العام

مؤشرات وإحصائيات الهيئات المهنية

صندوق ضمان حوادث السير (FGAC)

جدول 35: تطور عدد ملفات الحوادث المفتوحة

2024	2023	2022	
4 534	3 549	4 147	عدد ملفات الحوادث المفتوحة
6 931	4 829	6 371	عدد الضحايا بما فيهم:
6 606	4 666	6 024	المصابين
325	163	347	الوفيات

جدول 36: تطور عدد ملفات الحوادث

2024/2023	2023/2022	السنة المحاسبية			سبب فتح الملف
		2024	2023	2022	
44,1%	-10,8%	356	247	277	غير معروف
66,5%	-21,5%	1 873	1 125	1 433	عدم التوفر على التأمين
-23,8%	-4,4%	1 076	1 413	1 478	مرتكب الحادث مجهول
60,9%	-20,3%	1 229	764	959	حالات أخرى
165,3%	25,0%	199	75	60	بما فيها: نقل الملكية
61,9%	-37,7%	455	281	451	عدم التوفر على رخصة السياقة
27,8%	-14,4%	4 534	3 549	4 147	المجموع

جدول 37: عدد ملفات الحوادث المفتوحة في 2024 حسب سنة حدوث الحادث

الحصة من المجموع	عدد الملفات	حسب سنة حدوث الحادث
17,3%	784	2020 والسنوات السابقة
17,6%	799	2021
21,7%	986	2022
32,5%	1 472	2023
10,9%	493	2024
100,0%	4 534	المجموع

جدول 38: تطور موارد صندوق ضمان حوادث السير

بملايين الدراهم

تغير 2024/2023	2024		2023		2022			
	%	المبلغ	%	المبلغ	%	المبلغ		
5,6%	10,2	57%	190,8	69%	180,6	73%	170,7	مساهمة المؤمن لهم
-47,5%	-13,7	5%	15,2	11%	28,9	0%	0,1	الذعائر المؤداة
24,5%	6,5	10%	33,1	10%	26,6	10%	23,0	مساهمة مقاولات التأمين وإعادة التأمين
279,0%	70,7	29%	96,0	10%	25,3	17%	39,5	عائدات التوظيفات
28,2%	73,7	100%	335,1	100%	261,5	100%	233,4	المجموع

جدول 39: تطور التعويضات وعدد الضحايا

بملايين الدراهم

	2024			2023			2022		
	المجموع	الوفيات	المصابين	المجموع	الوفيات	المصابين	المجموع	الوفيات	المصابين
التعويضات	114,8	20,9	93,9	70,1	19,4	50,7	53,1	13,5	39,6
عدد الضحايا	1 978	135	1843	1 141	134	1 007	872	104	768

جدول 40: تطور المصاريف حسب النوع

بملايين الدراهم

تغير 2024/2023	2024		2023		2022			
	%	المبلغ	%	المبلغ	%	المبلغ		
63,7%	44,7	94%	114,8	91,7%	70,1	86,6%	53,1	التعويضات
11,9%	0,6	5%	6,0	7,0%	5,4	12,2%	7,5	الأتعاب
-11,2%	-0,1	1%	0,9	1,3%	1,0	1,1%	0,7	المصاريف القضائية
59,1%	45,2	100%	121,7	100,0%	76,5	100%	61,3	المجموع

المكتب المركزي المغربي لشركات التأمين ضد حوادث السيارات (BCMA)

جدول 41: تطور عدد ملفات المكتب المركزي المغربي لشركات التأمين ضد حوادث السيارات وملفات هيئات التدبير

المجموع	هيئات التدبير	BCMA	
19	10	9	2018 والسنوات السابقة
37	19	18	2019
15	7	8	2020
46	29	17	2021
262	197	65	2022
1 467	1 133	334	2023
2 461	1 882	579	2024
4 307	3 277	1 030	المجموع

جدول 42: توزيع الملفات المفتوحة في 2024

الحصة ب%	عدد الملفات المفتوحة في 2024			
	المجموع	هيئات التدبير	BCMA	
46,7%	2 012	1 549	463	إسبانيا
32,8%	1 412	1 236	176	فرنسا
6,8%	294	13	281	إيطاليا
6,3%	271	239	32	بلجيكا
3,3%	140	115	25	هولندا
2,3%	100	77	23	ألمانيا
0,6%	26	23	3	سويسرا
0,2%	8	3	5	السويد
0,3%	12	5	7	البرتغال
0,1%	5	1	4	بريطانيا
0,6%	27	16	11	بلدان أخرى
100,0%	4 307	3 277	1 030	المجموع

جدول 43: تطور الملفات المفتوحة لدى المكتب المركزي المغربي لشركات التأمين ضد حوادث السيارات

ملفات المغاربة المقيمين بالخارج			الملفات المفتوحة		
التطور	% الملفات المفتوحة	العدد حسب السنة	التطور	العدد حسب السنة	
0,6%	93,4	796	-0,4%	852	2019
-42,5%	88,2	458	-39,1%	519	2020
-4,4%	91,3	438	-7,5%	480	2021
+19,9%	95,8	525	+14,2%	548	2022
+43,8%	95,2	755	+44,7%	793	2023
-49,8%	92,2	379	-48,2%	411	2024

جدول 44: توزيع الاستردادات المنجزة من خارج الوطن

بملايين الدراهم

2024		
%	المبلغ	
40,5%	8,7	إيطاليا
34,9%	7,4	إسبانيا
19,3%	4,1	فرنسا
2,7%	0,6	بلجيكا
1,1%	0,2	هولندا
0,7%	0,2	ألمانيا
0,4%	0,07	البرتغال
0,1%	0,03	بلغاريا

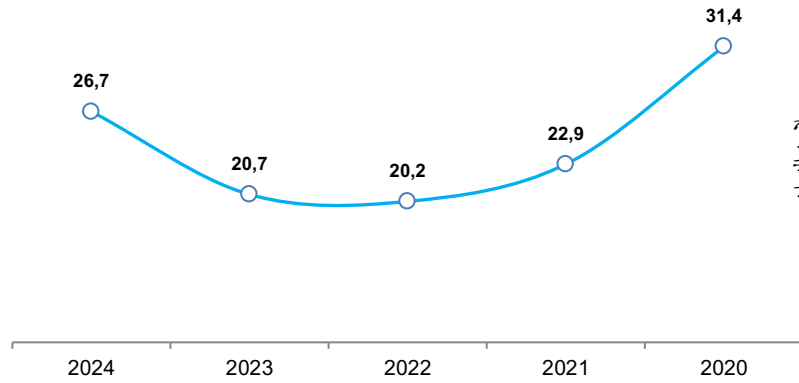
0,1%	0,02	السويد
0,2%	0,05	بلدان أخرى
100,0%	21,3	المجموع

جدول 45: توزيع الأداءات

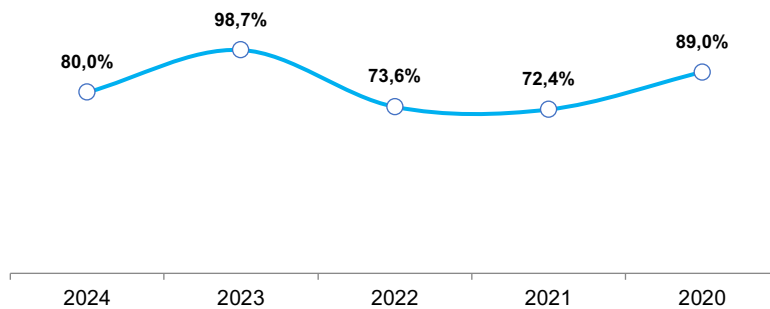
بملايين الدراهم

التغير	2024		2023		2022			
	%	المبالغ	%	المبالغ	%	المبالغ		
3,5%	0,2	35,4%	6,4	37,9%	6,2	37,9%	7,9	إسبانيا
9,0%	0,6	40,6%	7,3	41,3%	6,7	38,9%	8,1	إيطاليا
59,7%	1,1	16,5%	3,0	11,5%	1,9	15,4%	3,2	فرنسا
60,0%	0,1	0,9%	0,2	0,6%	0,1	1,0%	0,2	هولندا
-69,9%	-0,4	0,9%	0,2	3,3%	0,5	2,0%	0,4	ألمانيا
81,8%	0,3	4,1%	0,7	2,5%	0,4	0,9%	0,2	بلجيكا
9,8%	0,0	0,6%	0,1	0,6%	0,1	2,2%	0,5	البرتغال
-53,1%	-0,2	0,8%	0,1	0,3%	0,04	0,3%	0,1	بريطانيا
10,8%	1,7	100%	17,9	1,9%	0,3	1,4%	0,3	بلدان أخرى
3,5%	0,2	35,4%	6,4	100%	16,2	100%	20,8	المجموع

تبيان 35: تطور التحويلات لفائدة الضحايا المقيمين بالخارج أو ذوي حقوقهم



تبيان 36: تطور حصة التحويلات مقارنة مع الاسترداد من خارج الوطن



الملحقات

الملحق 1: حسابات المؤمنين المباشرين

(بملايين الدراهم)

ACTIF	2024			2023	الأصول
	الإجمالي	الاستهلاكات والمخصصات	الصافي		
ACTIF IMMOBILISE	257 563	11 469	246 094	233.662	الأصول الثابتة
Immobilisation en non-valeurs	1 364	890	474	648	قيم معدومة ملحقه بالأصول الثابتة
Frais préliminaires	26	25	1	1	مصاريف تمهيدية
Charges à répartir sur plusieurs exercices	1 339	866	473	647	تكاليف للتوزيع على عدة سنوات مالية
Primes de remboursement des obligations	0	0	0	0	مكافآت تسديد سندات اقتراضية
Immobilisations incorporelles	6 490	2 340	4 150	4.159	حقوق معنوية ملحقه بالأصول الثابتة
Immobilisation en recherche et développement	0	0	0	0	البحث والتنمية
Brevets, marques, droits et valeurs similaires	1 528	1 118	410	395	براءات، علامات، حقوق وقيم شبيهة بها
Fonds commercial	4 329	840	3 489	3.529	محل تجاري
Autres immobilisations incorporelles	633	381	252	235	حقوق معنوية أخرى ملحقه بالأصول الثابتة
Immobilisations corporelles	3 605	2 234	1 371	1.340	أصول ثابتة مادية
Terrains	179	0	179	173	أراض
Constructions	811	418	394	412	مبان
Installations techniques, matériel et outillage	69	50	19	18	إنشاءات تقنية، عتاد وأدوات
Matériel de transport	51	31	20	16	عتاد النقل
Mobilier, matériel de bureau et aménagements divers	1 989	1 576	413	400	أثاث، عتاد المكتب وتجهيزات مختلفة
Autres immobilisations corporelles	373	159	215	226	أصول ثابتة مادية أخرى
Immobilisations corporelles en cours	132	0	132	95	أصول ثابتة مادية قيد الإنجاز
Immobilisations financières	23 192	2 604	20 588	20.802	حقوق مالية ملحقه بالأصول الثابتة
Prêts immobilisés	796	97	699	823	سلفات ملحقه بالأصول الثابتة
Autres créances financières	2 805	374	2 431	2.010	دائنيات مالية أخرى
Titres de participation	1 832	1 179	653	664	سندات المساهمة
Autres titres immobilisés	17 759	954	16 805	17.304	سندات أخرى ملحقه بالأصول الثابتة
Placements affectés aux opérations d'assurance	222 907	3 401	219 506	206.714	توظيفات مرصدة لعمليات التأمين
Placements immobiliers	13 872	1 540	12 332	9.615	توظيفات عقارية
Obligations, bons et titres de créances négociables	52 280	120	52 160	48.963	سندات القرض والأذون
Actions et parts sociales	145 536	1 641	143 895	139.238	أسهم وحصص
Prêts et effets assimilés	2 241	60	2 181	1.799	قرروض وأوراق مشابهة
Dépôts en comptes indisponibles	2 787	0	2 787	2.860	ودائع في حسابات غير قابلة للتصرف
Placements affectés aux contrats en unités de compte	3 231	0	3 231	2.453	توظيفات مرصدة للعقود المحاسبية بوحدات حسابية
Dépôts auprès des cédantes	761	0	761	751	ودائع لدى المقاولات المحيلة
Autres placements	2 199	40	2 159	1.037	توظيفات أخرى
Ecarts de conversion – actif	5	0	5	0	فوارق التحويل بالأصول
Diminution de créances immobilisées et des placements	5	0	5	0	نقصان الدائنيات الملحقه بالأصول الثابتة والتوظيفات
Augmentation des dettes de financement et des provisions techniques	0	0	0	0	زيادة ديون التمويل والاحتياطيات التقنية
ACTIF CIRCULANT (hors trésorerie)	53 122	8 332	44 790	43.632	الأصول المتداولة (دون الخزينة)
Part des cessionnaires dans les provisions techniques	9 271	0	9 271	9.544	حصة المحال إليهم في الاحتياطيات التقنية
Provisions pour primes non acquises	715	0	715	530	احتياطيات الأقساط غير المكتسبة
Provisions pour sinistres à payer	5 986	0	5 986	6.159	احتياطيات الحوادث الواجب أدائها
Provisions des assurances vie	2 199	0	2 199	2.409	احتياطيات تأمينات الحياة
Autres provisions techniques	372	0	372	446	احتياطيات تقنية أخرى
Créances de l'actif circulant	40 368	8 231	32 137	29.690	دائنيات الأصول المتداولة
Cessionnaires et comptes rattachés débiteurs	2 924	38	2 886	2.379	المحال إليهم، المحيلون، المشتركون في التأمين، حسابات مرتبطة بمدينة
Assurés, intermédiaires, cédants, coassureurs et comptes rattachés débiteurs	22 306	7 702	14 604	13.379	المؤمن لهم، الوسطاء، حسابات مرتبطة بمدينة
Personnel débiteur	77	0	77	73	مستخدمون مدينون
Etat débiteur	2 399	0	2 399	2.524	الدولة (مدينة)

Comptes d'associés débiteurs	46	1	45	49	حسابات شركاء مدينين
Autres débiteurs	7 582	491	7 090	6.732	مدينون آخرون
Comptes de régularisation-actif	5 035	0	5 035	4.555	حسابات تسوية بالأصول
Titres et valeurs de placement (non affectés aux opérations d'assurance)	3 479	101	3 378	4.395	سندات وقيم توظيف (غير مرصدة لعمليات التأمين)
Ecarts de conversion -actif (éléments circulants)	4	0	4	3	فوارق التحويل بالأصول (عناصر متداولة)
TRESORERIE	5 056	40	5 016	4.407	الخزينة
Trésorerie-actif	5 056	40	5 016	4.407	خزينة بالأصول
Chèques et valeurs à encaisser	1 636	40	1 596	1.208	شيكات وقيم للتحويل
Banques, TGR, C.C.P.	3 408	0	3 408	3.187	بنوك، الخزينة العامة، شيكات بريدية
Caisses, régies d'avances et accreditifs	11	0	11	11	صناديق، حوالات تسبيقات واعتمادات
TOTAL GENERAL	315 740	19 841	295 899	281.702	المجموع العام

Bilan - P A S S I F	2024	2023	الخصوم
FINANCEMENT PERMANENT	265 995	254.162	التمويل الدائم
Capitaux propres	45 686	44.368	رؤوس أموال ذاتية
Capital social ou fonds d'établissement	13 213	13.213	رأس مال الشركة أو رأس مال تأسيسي
à déduire : Actionnaires, capital souscrit non appelé	0	0	ناقص : مساهمون، رأس مال مكتتب به وغير مطالب به
Capital appelé, (dont versé.....)	4 928	4.928	رأس مال مطالب به (دفع منه.....)
Primes d'émission, de fusion, d'apport	4 855	4.855	علاوات إصدار واندماج وتقمنة
Ecarts de réévaluation	29	29	فوارق إعادة التقويم
Réserve légale	506	498	احتياطي قانوني
Autres réserves	15 104	14.361	احتياطيات أخرى
Report à nouveau	7 605	7.163	مرحل من جديد
Fonds social complémentaire	0	0	رأسمال الشركة إضافي
Résultats nets en instance d'affectation	0	0	نتائج صافية قيد الإرصاء
Résultat net de l'exercice	4 374	4.249	نتيجة صافية للدورة المحاسبية
Capitaux propres assimilés	29	29	رؤوس أموال ذاتية مماثلة
Provisions réglementées	29	29	مخصصات مقننة
Dettes de financement	2 735	3.391	ديون التمويل
Emprunts obligataires	0	0	اقتراضات سنديّة
Emprunts pour fonds d'établissement	900	900	اقتراضات لل رأسمال التأسيسي
Autres dettes de financement	1 835	2.491	ديون أخرى للتمويل
Provisions durables pour risques et charges	2 850	2.742	مخصصات مستديمة لمواجهة مخاطر وتكاليف
Provisions pour risques	38	30	مخصصات لمواجهة مخاطر
Provisions pour charges	2 813	2.713	مخصصات لمواجهة تكاليف
Provisions techniques brutes	214 693	203.631	احتياطيات تقنية إجمالية
Provisions pour primes non acquises	6 728	6.118	احتياطيات الأقساط غير المكتسبة
Provisions pour sinistres à payer	60 513	60.781	احتياطيات الحوادث الواجب أدائها
Provisions des assurances vie	132 375	123.189	احتياطيات تأمينات الحياة
Provisions pour fluctuations de sinistralité	5 455	5.514	احتياطيات تقلبات حجم الحوادث
Provisions pour aléas financiers	0	6	احتياطيات الغرر المالي
Provisions techniques des contrats en unités de compte	3 272	2.496	احتياطيات تقنية للعقود المحتسبة بوحدات حسابية
Provisions pour participations aux bénéfices	4 254	3.942	احتياطيات المساهمة في الأرباح
Provisions techniques sur placements	402	503	احتياطيات تقنية للتوظيفات
Autres provisions techniques	1 695	1.081	احتياطيات تقنية أخرى
Ecarts de conversion -passif	0	0	فوارق التحويل بالخصوم
Augmentation des créances immobilisées et des placements	0	0	زيادة الدائنيات الملحقة بالأصول الثابتة والتوظيفات
Diminution des dettes de financement et des provisions techniques	0	0	نقصان ديون التمويل والاحتياطيات التقنية
PASSIF CIRCULANT (hors trésorerie)	25 525	23.805	الخصوم المتداولة (دون الخزينة)
Dettes pour espèces remises par les cessionnaires	3 976	4.094	ديون الأموال المدفوعة من لدن المحال إليهم
Dettes pour espèces remises par les cessionnaires	3 976	4.094	ديون الأموال المدفوعة من لدن المحال إليهم
Dettes de passif circulant	21 440	19.623	ديون الخصوم المتداولة
Cessionnaires et comptes rattachés créditeurs	2 104	2.124	المحال إليهم، المحيلون، المشتركون في التأمين، حسابات مرتبطة دائنة
Assurés, intermédiaires, cédants, coassureurs et comptes rattachés créditeurs	6 332	4.749	المؤمن لهم، الوسطاء، حسابات مرتبطة دائنة
Personnel créditeur	252	295	مستخدمون دائنون
Organismes sociaux créditeurs	132	135	هيئات اجتماعية دائنة
Etat créditeur	1 070	1.137	الدولة (دائنة)
Comptes d'associés créditeurs	22	38	حسابات شركاء دائنين
Autres créanciers	7 893	7.410	دائنون آخرون
Comptes de régularisation-passif	3 635	3.735	حسابات تسوية بالخصوم
Autres provisions pour risques et charges	105	84	مخصصات أخرى لمواجهة مخاطر وتكاليف

Écarts de conversion - passif (éléments circulants)	5	4	فوارق التحويل بالخصوم (عناصر متداولة)
TRESORERIE	4 379	3.735	الجزينة
Trésorerie-passif	4 379	3.735	جزينة بالخصوم
Crédits d'escompte	0	0	قروض الخصم
Crédits de trésorerie	0	0	قروض الجزينة
Banques	4 379	3.735	بنوك
TOTAL GENERAL	295 899	281.702	المجموع العام

Compte technique assurance vie	2024			2023	الحسابات التقنية - تأمين الحياة
	الإجمالي	الإحالات	الصافي		
Primes (1)	27 129	113	27 016	25.694	الأقساط (1)
Primes émises	27 144	113	27 031	25.683	الأقساط الصادرة
Produits techniques d'exploitation (2)	98	0	98	89	العائدات التقنية للاستغلال (2)
Subventions d'exploitation	0	0	0	0	إعانات الاستغلال
Autres produits d'exploitation	82	0	82	76	عائدات استغلال أخرى
Reprises d'exploitation, transferts de charges	16	0	16	13	استردادات الاستغلال، تنقيلات تكاليف
Prestations et frais (3)	29 233	86	29 147	27.185	التعويضات والمصاريف (3)
Prestations et frais payés	19 045	287	18 759	16.465	تعويضات ومصاريف مؤداة
Variation des provisions pour sinistres à payer	-102	10	-113	-49	تغير احتياطات الحوادث الواجب أدائها
Variation des provisions des assurances vie	9 186	-211	9 396	10.381	تغير احتياطات تأمينات الحياة
Variation des provisions pour fluctuations de sinistralité	54	0	54	124	تغير احتياطات تقلبات حجم الحوادث
Variation des provisions pour aléas financiers	0	0	0	0	تغير احتياطات الغرر المالي
Variation des provisions techniques des contrats en unités de compte	776	0	776	-84	تغير الاحتياطات التقنية للعقود المحتسبة بوحدات حسابية
Variation des provisions pour participation aux bénéficies	274	0	274	353	تغير احتياطات المساهمة في الأرباح
Variation des autres provisions techniques	0	0	0	-3	تغير الاحتياطات التقنية الأخرى
Charges techniques d'exploitation (4)	2 363	0	2 363	2.212	التكاليف التقنية للاستغلال (4)
Charges d'acquisition des contrats	1 143	0	1 143	1.084	تكاليف اقتناء العقود
Achats consommés de matières et fournitures	153	0	153	159	مشتريات مستهلكة من مواد ولوازم
Autres charges externes	363	0	363	329	تكاليف خارجية أخرى
Impôts et taxes	124	0	124	115	ضرائب ورسوم
Charges de personnel	381	0	381	357	تكاليف المستخدمين
Autres charges d'exploitation	19	0	19	17	تكاليف استغلال أخرى
Dotations d'exploitation	179	0	179	150	مخصصات الاستغلال
Produits des placements affectés aux opérations d'assurance (5)	6 166	0	6 166	5.321	عائدات التوظيفات المرصدة لعمليات التأمين (5)
Revenus des placements	4 200	0	4 200	3.827	مردودات التوظيفات
Gains de change	0	0	0	0	مكاسب الصرف
Produits des différences sur prix de remboursement à percevoir	35	0	35	32	نتائج الفوارق في أسعار التسديد التي سيتم تلقيها
Profits sur réalisation de placements	1 526	0	1 526	993	أرباح تحقيق توظيفات
Ajustements de VARCUC (1)(plus-values non réalisées)	273	0	273	131	ضبط قيم الأصول الممثلة للعقود الموحدة الحساب (زيادة القيمة غير المحققة)
Profits provenant de la réévaluation des placements affectés	0	0	0	0	أرباح ناتجة عن إعادة تقييم التوظيفات المرصدة
Intérêts et autres produits de placements	13	0	13	71	فوائد وعائدات أخرى للتوظيفات
Reprises sur charges de placement ; Transferts de charges	119	0	119	266	استردادات تكاليف التوظيف، تنقيلات تكاليف
Charges des placements affectés aux opérations d'assurance (6)	651	0	651	513	تكاليف التوظيفات المرصدة لعمليات التأمين (6)
Charges d'intérêts	34	0	34	21	تكاليف الفوائد
Frais de gestion des placements	116	0	116	87	مصاريف تسبير التوظيفات
Pertes de change	0	0	0	0	خسائر الصرف
Amortissement des différences sur prix de remboursement	69	0	69	69	اهتلاك الفوارق في أسعار التسديد
Pertes sur réalisation de placements	339	0	339	218	خسائر تحقيق توظيفات
Pertes provenant de la réévaluation des placements affectés	0	0	0	0	خسائر ناتجة عن إعادة تقييم التوظيفات المرصدة
Ajustements de VARCUC(1) (moins-values non réalisées)	0	0	0	2	ضبط قيم الأصول الممثلة للعقود الموحدة الحساب (ناقص القيم غير المحققة)
Autres charges de placements	8	0	8	0	تكاليف أخرى للتوظيفات
Dotations sur placement	85	0	85	116	مخصصات توظيفات
RESULTAT TECHNIQUE VIE (1+2-3-4+5-6)	1 147	27	1 120	1.194	نتيجة تقنية لتأمين الحياة (6-5+4-3-2+1)

Compte technique assurances non-vie	2024			2023	الحسابات التقنيّة - التامين غير التامين على الحياة
	الصالفي	الإحالات	الإجمالي		
Primes (1)	31 869	4 173	27 696	26.246	الإقساط (1)
Primes émises	32 479	4 357	28 122	26.556	الإقساط الصادرة
Variation des provisions pour primes non acquises	610	185	425	310	تغير احتياطات الأقساط غير المكتسبة
Produits techniques d'exploitation (2)	615	0	615	692	العائدات التقنيّة للاستغلال (2)
Subventions d'exploitation	32	0	32	25	إعانات الاستغلال
Autres produits d'exploitation	237	0	237	198	عائدات استغلال أخرى
Reprises d'exploitation, transferts de charges	346	0	346	469	استردادات الاستغلال، تنقيلات تكاليف
Prestations et frais (3)	21 267	1 623	19 644	17.977	التعويضات والمصاريف (3)
Prestations et frais payés	20 902	1 880	19 022	17.482	تعويضات ومصاريف مؤداة
Variation des provisions pour sinistres à payer	-166	-184	18	162	تغير احتياطات الحوادث الواجب أدائها
Variation des provisions pour fluctuations de sinistralité	-114	2	-116	85	تغير احتياطات تقلبات حجم الحوادث
Variation des provisions pour aléas financiers	-6	0	-6	6	تغير احتياطات الغرر المالي
Variation des provisions pour participations aux bénéfices	38	-1	38	36	تغير احتياطات المساهمة في الأرباح
Variation des autres provisions techniques	613	-75	689	206	تغير الاحتياطات التقنيّة الأخرى
Charges techniques d'exploitation (4)	8 809	0	8 809	8.482	التكاليف التقنيّة للاستغلال (4)
Charges d'acquisition des contrats	3 618	0	3 618	3.446	تكاليف اقتناء العقود
Achats consommés de matières et fournitures	315	0	315	319	مشتريات مستهلكة من مواد ولوازم
Autres charges externes	1 327	0	1 327	1.261	تكاليف خارجية أخرى
Impôts et taxes	247	0	247	241	ضرائب ورسوم
Charges de personnel	2 004	0	2 004	1.897	تكاليف المستخدمين
Autres charges d'exploitation	160	0	160	119	تكاليف استغلال أخرى
Dotations d'exploitation	1 137	0	1 137	1.200	مخصصات الاستغلال
Produits des placements affectés aux opérations d'assurance (5)	4 830	0	4 830	4.564	عائدات التوظيفات المرصدة لعمليات التامين (5)
Revenus des placements	3 160	0	3 160	2.968	مردودات التوظيفات
Gains de change	5	0	5	2	مكاسب الصرف
Produits des différences sur prix de remboursement à percevoir	8	0	8	8	نتائج الفوارق في أسعار التسديد التي سيتم تلقيها
Profits sur réalisation de placements	1 379	0	1 379	907	أرباح تحقيق توظيفات
Profits provenant de la réévaluation des placements affectés	0	0	0	0	أرباح ناتجة عن إعادة تقييم التوظيفات المرصدة
Intérêts et autres produits de placements	67	0	67	67	فوائد وعائدات أخرى للتوظيفات
Reprises sur charges de placements ; Transferts de charges	211	0	211	611	استردادات تكاليف التوظيف، تنقيلات تكاليف
Charges des placements affectés aux opérations d'assurance (6)	784	0	784	1.048	تكاليف التوظيفات المخصصة لعمليات التامين (6)
Charges d'intérêts	203	0	203	215	تكاليف الفوائد
Frais de gestion des placements	120	0	120	101	مصاريف تسيير التوظيفات
Pertes de change	6	0	6	7	خسائر الصرف
Amortissement des différences sur prix de remboursement	19	0	19	30	اهلاك الفوارق في أسعار التسديد
Pertes sur réalisation de placements	266	0	266	439	خسائر تحقيق توظيفات
Pertes provenant de la réévaluation des placements affectés	0	0	0	0	خسائر ناتجة عن إعادة تقييم التوظيفات المرصدة
Autres charges de placements	4	0	4	3	تكاليف أخرى للتوظيفات
Dotations sur placements	165	0	165	254	مخصصات توظيفات
RESULTAT TECHNIQUE NON-VIE (1+2-3-4+5-6)	6 455	2 550	3 906	3.994	نتيجة تقنيّة للتامين غير التامين على الحياة (6-5+4-3-2+1)

Comptes non techniques	2024			2023	الحسابات غير التقنية
	العمليات الخاصة بالسنة	العمليات الخاصة بالسنوات الماضية	خاص ب السنة (المجموع)		
Produits non techniques courants (1)	1 211	165	1 376	1.063	عائدات غير تقنية جارية (1)
Produits d'exploitation non techniques courants	123	0	123	117	عائدات استغلال غير تقنية جارية
Intérêts et autres produits non techniques courants	1 015	165	1 180	856	فوائد وعائدات أخرى غير تقنية جارية
Produits des différences sur prix de remboursement à percevoir	1	0	1	0	عائدات الفوارق في أسعار التسديد التي سيتم تلقيها
Autres produits non techniques courants	6	0	6	11	عائدات أخرى غير تقنية جارية
Reprises non techniques, transferts de charges	66	0	66	79	استردادات غير تقنية، تنقيلات تكاليف
Charges non techniques courantes(2)	650	18	669	591	تكاليف غير تقنية جارية (2)
Charges d'exploitation non techniques courantes	220	0	220	205	تكاليف استغلال غير تقنية جارية
Charges financières non techniques courantes	167	9	176	149	تكاليف مالية غير تقنية جارية
Amortissement des différences sur prix de remboursement	2	0	2	1	اهلاك الفوارق في أسعار التسديد
Autres charges non techniques courantes	4	9	13	3	تكاليف أخرى غير تقنية جارية
Dotations non techniques courantes	257	0	257	232	مخصصات غير تقنية
Résultat non technique courant (1-2)	0	0	707	472	نتيجة غير تقنية جارية
Produits non techniques non courants (3)	1 038	56	1 094	1.343	عائدات غير تقنية غير جارية (3)
Produits des cessions d'immobilisations	707	0	707	861	عائدات التنازلات عن الأصول الثابتة
Subventions d'équilibre	0	0	0	0	إعانات التوازن
Profits provenant de la réévaluation des éléments d'actif	0	0	0	0	أرباح ناتجة عن إعادة تقييم مكونات الأصول
Autres produits non courants	54	56	110	87	عائدات أخرى غير جارية
Reprises non courantes, transferts de charges	277	0	277	396	استردادات غير جارية، تنقيلات تكاليف
Charges non techniques non courantes (4)	1 344	95	1 438	1.844	تكاليف غير تقنية غير جارية (4)
Valeurs nettes d'amortissements des immobilisations cédées	456	0	456	809	قيم صافية من استهلاك الأصول الثابتة المتنازل عنها
Subventions accordées	1	0	1	2	إعانات ممنوحة
Pertes provenant de la réévaluation des éléments d'actif	0	0	0	0	خسائر ناتجة عن إعادة تقييم مكونات الأصول
Autres charges non courantes	185	88	273	316	تكاليف أخرى غير جارية
Dotations non courantes	701	7	708	718	مخصصات غير جارية
Résultat non technique non courant (3-4)	0	0	-344	-501	نتيجة غير تقنية غير جارية
RESULTAT NON TECHNIQUE (1-2+3-4)	0	0	363	-29	نتيجة غير تقنية (1-2+3-4)

Récapitulation	2024	2023	خلاصة
RESULTAT TECHNIQUE VIE	1 120	1.194	نتيجة تقنية لتأمين الحياة
RESULTAT TECHNIQUE NON-VIE	3 906	3.994	نتيجة تقنية للتأمين غير التأمين على الحياة
RESULTAT NON TECHNIQUE	363	-29	نتيجة غير تقنية
RESULTAT AVANT IMPOTS	5 388	5.159	نتيجة قبل الضريبة
IMPOTS SUR LES RESULTATS	1 015	911	ضرائب على النتائج
RESULTAT NET	4 374	4.249	نتيجة صافية
TOTAL DES PRODUITS ASSURANCES VIE	33 281	31.104	مجموع عائدات تأمين الحياة
TOTAL DES PRODUITS ASSURANCES NON-VIE	33 142	31.501	مجموع عائدات التأمين غير التأمين على الحياة
TOTAL DES PRODUITS NON TECHNIQUES	2 470	2.406	مجموع العائدات غير التقنية
TOTAL DES PRODUITS	68 893	65.012	مجموع العائدات
TOTAL DES CHARGES ASSURANCES VIE	32 161	29.910	مجموع تكاليف تأمين الحياة
TOTAL DES CHARGES ASSURANCES NON-VIE	29 236	27.508	مجموع تكاليف التأمين غير التأمين على الحياة
TOTAL DES CHARGES NON TECHNIQUES	2 107	2.435	مجموع التكاليف غير التقنية
IMPOTS SUR LES RESULTATS	1 015	911	ضرائب على النتائج
TOTAL DES CHARGES	64 519	60.764	مجموع التكاليف
RESULTAT NET	4 374	4.249	نتيجة صافية

الملحق 2: حسابات معيدي التأمين الحصريين

(بملايين الدراهم)

ACTIF	2024			2023	الأصول
	الإجمالي	الاستهلاكات والمخصصات	الصافي		
ACTIF IMMOBILISE	11 305	396	10 909	10.812	الأصول الثابتة
Immobilisation en non-valeurs	38	20	18	11	قيم معدومة ملحقة بالأصول الثابتة
Frais préliminaires	0	0	0	0	مصاريف تمهيدية
Charges à répartir sur plusieurs exercices	38	20	18	11	تكاليف للتوزيع على عدة سنوات مالية
Primes de remboursement des obligations	0	0	0	0	مكافآت تسديد سندات اقتراضية
Immobilisations incorporelles	60	39	22	23	حقوق معنوية ملحقة بالأصول الثابتة
Immobilisation en recherche et développement	0	0	0	0	البحث والتنمية
Brevets, marques, droits et valeurs similaires	48	39	9	10	براءات، علامات، حقوق وقيم شبيهة بها
Fonds commercial	0	0	0	0	محل تجاري
Autres immobilisations incorporelles	12	0	12	12	حقوق معنوية أخرى ملحقة بالأصول الثابتة
Immobilisations corporelles	57	42	15	10	أصول ثابتة مادية
Terrains	0	0	0	0	أراض
Constructions	0	0	0	0	مبان
Installations techniques, matériel et outillage	0	0	0	0	إنشاءات تقنية، عتاد وأدوات
Matériel de transport	1	1	0	0	عتاد النقل
Mobilier, matériel de bureau et aménagements divers	52	41	11	6	أثاث، عتاد المكتب وتجهيزات مختلفة
Autres immobilisations corporelles	0	0	0	0	أصول ثابتة مادية أخرى
Immobilisations corporelles en cours	4	0	4	3	أصول ثابتة مادية قيد الإنجاز
Immobilisations financières	32	2	31	35	حقوق مالية ملحقة بالأصول الثابتة
Prêts immobilisés	29	2	28	32	سلفات ملحقة بالأصول الثابتة
Autres créances financières	3	0	3	3	دائنيات مالية أخرى
Titres de participation	0	0	0	0	سندات المساهمة
Autres titres immobilisés	0	0	0	0	سندات أخرى ملحقة بالأصول الثابتة
Placements affectés aux opérations d'assurance	11 111	294	10 817	10.715	توظيفات مرصدة لعمليات التأمين
Placements immobiliers	487	22	466	404	توظيفات عقارية
Obligations, bons et titres de créances négociables	2 218	0	2 218	2.663	سندات القرض والأذون
Actions et parts sociales	5 680	272	5 407	5.220	أسهم وحصص
Prêts et effets assimilés	0	0	0	0	قرروض وأوراق مشابهة
Dépôts en comptes indisponibles	883	0	883	542	ودائع في حسابات غير قابلة للتصرف
Placements affectés aux contrats en unités de compte	0	0	0	0	توظيفات مرصدة للعقود المحتسبة بوحدات حسابية
Dépôts auprès des cédantes	1 844	0	1 844	1.886	ودائع لدى المقاولات المحيلة
Autres placements	0	0	0	0	توظيفات أخرى
Ecarts de conversion – actif	6	0	6	18	فوارق التحويل بالأصول
Diminution de créances immobilisées et des placements	6	0	6	18	نقصان الدائنيات الملحقة بالأصول الثابتة والتوظيفات
Augmentation des dettes de financement et des provisions techniques	0	0	0	0	زيادة ديون التمويل والاحتياطيات التقنية
ACTIF CIRCULANT (hors trésorerie)	7 529	471	7 058	6.604	الأصول المتداولة (دون الخزينة)
Part des cessionnaires dans les provisions techniques	4 738	0	4 738	4.332	حصة المحال إليهم في الاحتياطيات التقنية
Provisions pour primes non acquises	833	0	833	610	احتياطيات الأقساط غير المكتسبة
Provisions pour sinistres à payer	3 905	0	3 905	3.702	احتياطيات الحوادث الواجب أدائها
Provisions des assurances vie	0	0	0	0	احتياطيات تأمينات الحياة
Autres provisions techniques	0	0	0	21	احتياطيات تقنية أخرى
Créances de l'actif circulant	2 685	471	2 215	2.175	دائنيات الأصول المتداولة
Cessionnaires et comptes rattachés débiteurs	280	90	190	91	المحال إليهم، المحيلون، المشتركون في التأمين، حسابات مرتبطة بمدينة
Assurés, intermédiaires, cédants, coassureurs et comptes rattachés débiteurs	2 125	365	1 760	1.855	المؤمن لهم، الوسطاء، حسابات مرتبطة بمدينة
Personnel débiteur	0	0	0	0	مستخدمون مدينون
Etat débiteur	186	0	186	139	الدولة (مدينة)

Comptes d'associés débiteurs	0	0	0	0	حسابات شركاء مدينين
Autres débiteurs	27	15	12	16	مدينون آخرون
Comptes de régularisation-actif	66	0	66	73	حسابات تسوية بالأصول
Titres et valeurs de placement (non affectés aux opérations d'assurance)	0	0	0	0	سندات وقيم توظيف (غير مرصدة لعمليات التأمين)
Ecarts de conversion -actif (éléments circulants)	105	0	105	97	فوارق التحويل بالأصول (عناصر متداولة)
TRESORERIE	39	0	39	162	الخزينة
Trésorerie-actif	39	0	39	162	خزينة بالأصول
Chèques et valeurs à encaisser	0	0	0	0	شيكات وقيم للتحويل
Banques, TGR, C.C.P.	39	0	39	162	بنوك، الخزينة العامة، شيكات بريدية
Caisses, régies d'avances et accreditifs	0	0	0	0	صناديق، خواتم تسبيقات واعتمادات
TOTAL GENERAL	18 873	867	18 006	17.578	المجموع العام

PASSIF	2024	2023	الخصوم
FINANCEMENT PERMANENT	15 695	15.654	التمويل الدائم
Capitaux propres	3 055	2.816	رؤوس أموال ذاتية
Capital social ou fonds d'établissement	2 200	2.200	رأس مال الشركة أو رأس مال تأسيسي
à déduire : Actionnaires, capital souscrit non appelé	0	0	ناقص : مساهمون، رأس مال مكتتب به وغير مطالب به
Capital appelé, (dont versé.....)	2 200	2.200	رأس مال مطالب به (دفع منه.....)
Primes d'émission, de fusion, d'apport	0	0	علاوات إصدار واندماج وتقدمة
Ecarts de réévaluation	0	0	فوارق إعادة التقييم
Réserve légale	194	180	احتياطي قانوني
Autres réserves	224	154	احتياطيات أخرى
Report à nouveau	0	0	مرحل من جديد
Fonds social complémentaire	0	0	رأسمال الشركة إضافي
Résultats nets en instance d'affectation	0	0	نتائج صافية قيد الإرصاء
Résultat net de l'exercice	437	282	نتيجة صافية للدورة المحاسبية
Capitaux propres assimilés	0	0	رؤوس أموال ذاتية مماثلة
Provisions réglementées	0	0	مخصصات مقننة
Dettes de financement	2	2	ديون التمويل
Emprunts obligataires	0	0	اقتراضات سنوية
Emprunts pour fonds d'établissement	0	0	اقتراضات للرأسمال التأسيسي
Autres dettes de financement	2	2	ديون أخرى للتمويل
Provisions durables pour risques et charges	133	134	مخصصات مستدامة لمواجهة مخاطر وتكاليف
Provisions pour risques	6	18	مخصصات لمواجهة مخاطر
Provisions pour charges	126	116	مخصصات لمواجهة تكاليف
Provisions techniques brutes	12 453	12.667	احتياطيات تقنية إجمالية
Provisions pour primes non acquises	1 126	1.034	احتياطيات الأقساط غير المكتسبة
Provisions pour sinistres à payer	8 825	9.129	احتياطيات الحوادث الواجب أداؤها
Provisions des assurances vie	1 936	2.135	احتياطيات تأمينات الحياة
Provisions pour fluctuations de sinistralité	546	139	احتياطيات تقلبات حجم الحوادث
Provisions pour aléas financiers	0	0	احتياطيات الغرر المالي
Provisions techniques des contrats en unités de compte	0	0	احتياطيات تقنية للعقود المحتسبة بوحدات حسابية
Provisions pour participations aux bénéfices	0	0	احتياطيات المساهمة في الأرباح
Provisions techniques sur placements	5	5	احتياطيات تقنية للتوظيفات
Autres provisions techniques	15	224	احتياطيات تقنية أخرى
Ecarts de conversion -passif	52	36	فوارق التحويل بالخصوم
Augmentation des créances immobilisées et des placements	52	36	زيادة الدائنيات الملحقه بالأصول الثابتة والتوظيفات
Diminution des dettes de financement et des provisions techniques	0	0	نقصان ديون التمويل والاحتياطيات التقنية
PASSIF CIRCULANT (hors trésorerie)	2 311	1.924	الخصوم المتداولة (دون الخزينة)
Dettes pour espèces remises par les cessionnaires	541	418	ديون الأموال المدفوعة من لدن المحال إليهم
Dettes pour espèces remises par les cessionnaires	541	418	ديون الأموال المدفوعة من لدن المحال إليهم
Dettes de passif circulant	1 607	1.358	ديون الخصوم المتداولة
Cessionnaires et comptes rattachés créiteurs	921	718	المحال إليهم، المحيلون، المشتركون في التأمين، حسابات مرتبطة دائنة
Assurés, intermédiaires, cédants, coassureurs et comptes rattachés créiteurs	224	330	المؤمن لهم، الوسطاء، حسابات مرتبطة دائنة
Personnel créiteur	30	21	مستخدمون دائنون
Organismes sociaux créiteurs	17	8	هيئات اجتماعية دائنة
Etat créiteur	313	192	الدولة (دائنة)
Comptes d'associés créiteurs	0	0	حسابات شركاء دائنين
Autres créanciers	54	41	دائنون آخرون
Comptes de régularisation-passif	47	47	حسابات تسوية بالخصوم
Autres provisions pour risques et charges	106	98	مخصصات أخرى لمواجهة مخاطر وتكاليف
Ecarts de conversion -passif (éléments circulants)	57	49	فوارق التحويل بالخصوم (عناصر متداولة)

TRESORERIE	0	0	الخزينة
Trésorerie-passif	0	0	خزينة بالخصوم
Crédits d'escompte	0	0	قروض الخصم
Crédits de trésorerie	0	0	قروض الخزينة
Banques	0	0	بنوك
TOTAL GENERAL	18 006	17.578	المجموع العام

Compte technique assurances vie	2024			2023	الحسابات التقنيتية – تأمين الحياة
	الإجمالي	الإحالات	الصافي		
Primes (1)	200	13	187	250	الأقساط (1)
Primes émises	9	0	9	250	الأقساط الصادرة
Produits techniques d'exploitation (2)	0	0	0	6	العائدات التقنيتية للاستغلال (2)
Subventions d'exploitation	3	0	3	0	إعانات الاستغلال
Autres produits d'exploitation	5	0	5	1	عائدات استغلال أخرى
Reprises d'exploitation, transferts de charges	186	-1	187	5	استردادات الاستغلال، تنقيلات تكاليف
Prestations et frais (3)	499	2	497	316	التعويضات والمصاريف (3)
Prestations et frais payés	-193	1	-194	294	تعويضات ومصاريف مؤداة
Variation des provisions pour sinistres à payer	-199	0	-199	204	تغير احتياطات الحوادث الواجب أدائها
Variation des provisions des assurances vie	71	0	71	-39	تغير احتياطات تأمينات الحياة
Variation des provisions pour fluctuations de sinistralité	0	0	0	-132	تغير احتياطات تقلبات حجم الحوادث
Variation des provisions pour aléas financiers	0	0	0	0	تغير احتياطات الغرر المالي
Variation des provisions techniques des contrats en unités de compte	0	0	0	0	تغير الاحتياطات التقنيتية للعقود المحتسبة بوحدات حسابية
Variation des provisions pour participation aux bénéfices	8	-4	12	0	تغير احتياطات المساهمة في الأرباح
Variation des autres provisions techniques	25	0	25	-11	تغير الاحتياطات التقنيتية الأخرى
Charges techniques d'exploitation (4)	0	0	0	26	التكاليف التقنيتية للاستغلال (4)
Charges d'acquisition des contrats	0	0	0	0	تكاليف اقتناء العقود
Achats consommés de matières et fournitures	7	0	7	0	مشتريات مستهلكة من مواد ولوازم
Autres charges externes	1	0	1	6	تكاليف خارجية أخرى
Impôts et taxes	12	0	12	1	ضرائب ورسوم
Charges de personnel	0	0	0	10	تكاليف المستخدمين
Autres charges d'exploitation	5	0	5	0	تكاليف استغلال أخرى
Dotations d'exploitation	170	0	170	8	مخصصات الاستغلال
Produits des placements affectés aux opérations d'assurance (5)	106	0	106	221	عائدات التوظيفات المرصدة لعمليات التأمين (5)
Revenus des placements	2	0	2	106	مردودات التوظيفات
Gains de change	0	0	0	1	مكاسب الصرف
Produits des différences sur prix de remboursement à percevoir	59	0	59	0	نتائج الفوارق في أسعار التسديد التي سيتم تلقيها
Profits sur réalisation de placements	0	0	0	103	أرباح تحقيق توظيفات
Ajustements de VARCUC (1)(plus-values non réalisées)	0	0	0	0	ضبط قيم الأصول الممثلة للعقود الموحدة الحساب (زيادة القيمة غير المحققة)
Profits provenant de la réévaluation des placements affectés	3	0	3	0	أرباح ناتجة عن إعادة تقييم التوظيفات المرصدة
Intérêts et autres produits de placements	0	0	0	1	فوائد وعائدات أخرى للتوظيفات
Reprises sur charges de placement ; Transferts de charges	12	0	12	10	استردادات تكاليف التوظيف، تنقيلات تكاليف
Charges des placements affectés aux opérations d'assurance (6)	0	0	0	13	تكاليف التوظيفات المرصدة لعمليات التأمين (6)
Charges d'intérêts	1	0	1	0	تكاليف الفوائد
Frais de gestion des placements	1	0	1	1	مصاريف تسيير التوظيفات
Pertes de change	7	0	7	2	خسائر الصرف
Amortissement des différences sur prix de remboursement	0	0	0	7	اهتلاك الفوارق في أسعار التسديد
Pertes sur réalisation de placements	0	0	0	0	خسائر تحقيق توظيفات
Pertes provenant de la réévaluation des placements affectés	0	0	0	0	خسائر ناتجة عن إعادة تقييم التوظيفات المرصدة
Ajustements de VARCUC(1) (moins-values non réalisées)	0	0	0	0	ضبط قيم الأصول الممثلة للعقود الموحدة الحساب (ناقص القيمة غير المحققة)
Autres charges de placements	2	0	2	0	تكاليف أخرى للتوظيفات
Dotations sur placement	156	14	142	3	مخصصات توظيفات
RESULTAT TECHNIQUE VIE (1+2-3-4+5-6)	200	13	187	122	نتيجة تقنيتية لتأمين الحياة (6-5+4-3-2+1)

Compte technique assurances non-vie	2024			2023	الحسابات التقنيتية - التامين غير التامين على الحياة
	الإجمالي	الإحالات	الصافي		
Primes (1)	3 066	1 808	1 257	1.298	الإقساط (1)
Primes émises	3 157	2 032	1 125	1.403	الإقساط الصادرة
Variation des provisions pour primes non acquises	92	224	-132	105	تغير احتياطات الأقساط غير المكتسبة
Produits techniques d'exploitation (2)	149	0	149	125	العائدات التقنيتية للاستغلال (2)
Subventions d'exploitation	0	0	0	0	إعانات الاستغلال
Autres produits d'exploitation	5	0	5	5	عائدات استغلال أخرى
Reprises d'exploitation, transferts de charges	144	0	144	120	استردادات الاستغلال، تنقيلات تكاليف
Prestations et frais (3)	1 414	634	780	982	التعويضات والمصاريف (3)
Prestations et frais payés	1 406	449	957	865	تعويضات ومصاريف مؤداة
Variation des provisions pour sinistres à payer	-110	202	-313	43	تغير احتياطات الحوادث الواجب أدائها
Variation des provisions pour fluctuations de sinistralité	336	0	336	49	تغير احتياطات تقلبات حجم الحوادث
Variation des provisions pour aléas financiers	0	0	0	0	تغير احتياطات الغرر المالي
Variation des provisions pour participations aux bénéfécies	0	0	0	0	تغير احتياطات المساهمة في الأرباح
Variation des autres provisions techniques	-217	-17	-200	26	تغير الاحتياطات التقنيتية الأخرى
Charges techniques d'exploitation (4)	366	0	366	326	التكاليف التقنيتية للاستغلال (4)
Charges d'acquisition des contrats	0	0	0	0	تكاليف اقتناء العقود
Achats consommés de matières et fournitures	1	0	1	1	مشتريات مستهلكة من مواد ولوازم
Autres charges externes	64	0	64	56	تكاليف خارجية أخرى
Impôts et taxes	15	0	15	14	ضرائب ورسوم
Charges de personnel	111	0	111	92	تكاليف المستخدمين
Autres charges d'exploitation	1	0	1	0	تكاليف استغلال أخرى
Dotations d'exploitation	172	0	172	163	مخصصات الاستغلال
Produits des placements affectés aux opérations d'assurance (5)	463	0	463	373	عائدات التوظيفات المرصدة لعمليات التامين (5)
Revenus des placements	201	0	201	211	مردودات التوظيفات
Gains de change	39	0	39	35	مكاسب الصرف
Produits des différences sur prix de remboursement à percevoir	0	0	0	0	نتائج الفوارق في أسعار التسديد التي سيتم تلقيها
Profits sur réalisation de placements	179	0	179	83	أرباح تحقيق توظيفات
Profits provenant de la réévaluation des placements affectés	0	0	0	0	أرباح ناتجة عن إعادة تقييم التوظيفات المرصدة
Intérêts et autres produits de placements	24	0	24	14	فوائد وعائدات أخرى للتوظيفات
Reprises sur charges de placements ; Transferts de charges	20	0	20	29	استردادات تكاليف التوظيف، تنقيلات تكاليف
Charges des placements affectés aux opérations d'assurance (6)	91	0	91	92	تكاليف التوظيفات المخصصة لعمليات التامين (6)
Charges d'intérêts	0	0	0	0	تكاليف الفوائد
Frais de gestion des placements	2	0	2	3	مصاريف تسبير التوظيفات
Pertes de change	51	0	51	42	خسائر الصرف
Amortissement des différences sur prix de remboursement	10	0	10	11	اهتلاك الفوارق في أسعار التسديد
Pertes sur réalisation de placements	6	0	6	5	خسائر تحقيق توظيفات
Pertes provenant de la réévaluation des placements affectés	0	0	0	0	خسائر ناتجة عن إعادة تقييم التوظيفات المرصدة
Autres charges de placements	0	0	0	0	تكاليف أخرى للتوظيفات
Dotations sur placements	22	0	22	32	مخصصات توظيفات
RESULTAT TECHNIQUE NON-VIE (1 + 2 - 3 - 4 + 5 - 6)	1 806	1 175	632	395	نتيجة تقنيتية للتامين غير التامين على الحياة (6 - 5 + 4 - 3 - 2 + 1)

Compte non technique	2024			2023	الحسابات غير التقنية
	العمليات الخاصة بالسنة	العمليات الخاصة بالسنوات الماضية	خاص ب السنة (المجموع)		
Produits non techniques courants (1)	0	0	0	0	عائدات غير تقنية جارية (1)
Produits d'exploitation non techniques courants	0	0	0	0	عائدات استغلال غير تقنية جارية
Intérêts et autres produits non techniques courants	0	0	0	0	فوائد وعائدات أخرى غير تقنية جارية
Produits des différences sur prix de remboursement à percevoir	0	0	0	0	عائدات الفوارق في أسعار التسديد التي سيتم تلقيها
Autres produits non techniques courants	0	0	0	0	عائدات أخرى غير تقنية جارية
Reprises non techniques, transferts de charges	0	0	0	0	استردادات غير تقنية، تنقيلات تكاليف
Charges non techniques courantes (2)	13	0	13	10	تكاليف غير تقنية جارية (2)
Charges d'exploitation non techniques courantes	0	0	0	0	تكاليف استغلال غير تقنية جارية
Charges financières non techniques courantes	0	0	0	0	تكاليف مالية غير تقنية جارية
Amortissement des différences sur prix de remboursement	0	0	0	0	اهتلاك الفوارق في أسعار التسديد
Autres charges non techniques courantes	0	0	0	0	تكاليف أخرى غير تقنية جارية
Dotations non techniques courantes	13	0	13	10	مخصصات غير تقنية
Résultat non technique courant (1-2)	0	0	-13	-9	نتيجة غير تقنية جارية (1-2)
Produits non techniques non courants (3)	0	20	20	9	عائدات غير تقنية غير جارية (3)
Produits des cessions d'immobilisations	0	0	0	0	عائدات التنازلات عن الأصول الثابتة
Subventions d'équilibre	0	0	0	0	إعانات التوازن
Profits provenant de la réévaluation des éléments d'actif	0	0	0	0	أرباح ناتجة عن إعادة تقييم مكونات الأصول
Autres produits non courants	0	0	0	1	عائدات أخرى غير جارية
Reprises non courantes, transferts de charges	0	20	20	8	استردادات غير جارية، تنقيلات تكاليف
Charges non techniques non courantes (4)	71	1	72	76	تكاليف غير تقنية غير جارية (4)
Valeurs nettes d'amortissements des immobilisations cédées	0	0	0	0	قيم صافية من استهلاك الأصول الثابتة المتنازل عنها
Subventions accordées	0	0	0	0	إعانات ممنوحة
Pertes provenant de la réévaluation des éléments d'actif	0	0	0	0	خسائر ناتجة عن إعادة تقييم مكونات الأصول
Autres charges non courantes	41	1	42	36	تكاليف أخرى غير جارية
Dotations non courantes	30	0	30	40	مخصصات غير جارية
Résultat non technique non courant (3-4)	0	0	-52	-67	نتيجة غير تقنية غير جارية
RESULTAT NON TECHNIQUE (1 - 2 + 3 - 4)	0	0	-65	-77	نتيجة غير تقنية

Récapitulation	2024	2023	خلاصة
RESULTAT TECHNIQUE VIE	142	122	نتيجة تقنية لتأمين الحياة
RESULTAT TECHNIQUE NON-VIE	632	395	نتيجة تقنية للتأمين غير التأمين على الحياة
RESULTAT NON TECHNIQUE	-65	-77	نتيجة غير تقنية
RESULTAT AVANT IMPOTS	709	440	نتيجة قبل الضريبة
IMPOTS SUR LES RESULTATS	271	158	ضرائب على النتائج
RESULTAT NET	437	282	نتيجة صافية
TOTAL DES PRODUITS ASSURANCES VIE	365	477	مجموع عائدات تأمين الحياة
TOTAL DES PRODUITS ASSURANCES NON-VIE	1 868	1.796	مجموع عائدات التأمين غير التأمين على الحياة
TOTAL DES PRODUITS NON TECHNIQUES	20	9	مجموع العائدات غير التقنية
TOTAL DES PRODUITS	2 254	2.281	مجموع العائدات
TOTAL DES CHARGES ASSURANCES VIE	224	354	مجموع تكاليف تأمين الحياة
TOTAL DES CHARGES ASSURANCES NON-VIE	1 237	1.401	مجموع تكاليف التأمين غير التأمين على الحياة
TOTAL DES CHARGES NON TECHNIQUES	85	86	مجموع التكاليف غير التقنية
IMPOTS SUR LES RESULTATS	271	158	ضرائب على النتائج
TOTAL DES CHARGES	1 817	1.999	مجموع التكاليف
RESULTAT NET	437	282	نتيجة صافية

الملحق 3: حسابات صندوق التأمين التكافلي دون احتساب إعادة التأمين التكافلي

(بالدراهم)

ACTIF	2024			2023	الأصول
	الإجمالي	الاستهلاكات والمخصصات	الصافي		
ACTIF IMMOBILISE	31 712 000	-	31 712 000	11.625.100	الأصول الثابتة
Immobilisation en non-valeurs	-	-	-	0	قيم معدومة ملحقة بالأصول الثابتة
Frais préliminaires	-	-	-	0	مصاريف تمهيدية
Charges à répartir sur plusieurs exercices	-	-	-	0	تكاليف للتوزيع على عدة سنوات مالية
Primes de remboursement des obligations	-	-	-	0	مكافآت تسديد سندات اقراضية
Immobilisations incorporelles	-	-	-	0	حقوق معنوية ملحقة بالأصول الثابتة
Immobilisation en recherche et développement	-	-	-	0	البحث والتنمية
Brevets, marques, droits et valeurs similaires	-	-	-	0	براءات، علامات، حقوق وقيم شبيهة بها
Fonds commercial	-	-	-	0	محل تجاري
Autres immobilisations incorporelles	-	-	-	0	حقوق معنوية أخرى ملحقة بالأصول الثابتة
Immobilisations corporelles	-	-	-	0	أصول ثابتة مادية
Terrains	-	-	-	0	أراض
Constructions	-	-	-	0	مبان
Installations techniques, matériel et outillage	-	-	-	0	إنشاءات تقنية، عتاد وأدوات
Matériel de transport	-	-	-	0	عتاد النقل
Mobilier, matériel de bureau et aménagements divers	-	-	-	0	أثاث، عتاد المكتب وتجهيزات مختلفة
Autres immobilisations corporelles	-	-	-	0	أصول ثابتة مادية أخرى
Immobilisations corporelles en cours	-	-	-	0	أصول ثابتة مادية قيد الإنجاز
Immobilisations financières	-	-	-	0	حقوق مالية ملحقة بالأصول الثابتة
Prêts immobilisés	-	-	-	0	سلفات ملحقة بالأصول الثابتة
Parts de Fpct	-	-	-	0	أسهم وحصص صناديق التوظيف الجماعي للتسديد
Avance Takaful Accordée	-	-	-	0	التسبيق التكافلي الممنوح
Autres créances financières	-	-	-	0	دائنيات مالية أخرى
Titres de participation	-	-	-	0	سندات المساهمة
Autres titres immobilisés	-	-	-	0	سندات أخرى ملحقة بالأصول الثابتة
Placements affectés aux opérations d'assurance	31 712 000	-	31 712 000	11.625.100	توظيفات مرصدة لعمليات التأمين
Placements immobiliers	-	-	-	0	توظيفات عقارية
Obligations, bons et titres de créances négociables	-	-	-	0	سندات القرض والأذون
Actions et parts sociales	-	-	-	0	أسهم وحصص
Prêts et effets assimilés	-	-	-	0	قرروض وأوراق مشابهة
Dépôts en comptes indisponibles	31 712 000	-	31 712 000	11.625.100	ودائع في حسابات غير قابلة للتصرف
Placements affectés aux contrats en unités de compte et contrats d'investissement Takaful	-	-	-	0	توظيفات مرصدة للعقود المحتسبة بوحدات حسابية وعقود الاستثمار التكافلي
Dépôts auprès des cédantes	-	-	-	0	ودائع لدى المقاولات المحيلة
Autres placements	-	-	-	0	توظيفات أخرى
Écarts de conversion – actif	-	-	-	0	فوارق التحويل بالأصول
Diminution de créances immobilisées et des placements	-	-	-	0	نقصان الدائنيات الملحقة بالأصول الثابتة والتوظيفات
Augmentation des dettes de financement et des provisions techniques	-	-	-	0	زيادة ديون التمويل والاحتياطيات التقنية
ACTIF CIRCULANT (hors trésorerie)	24 936 557	-	24 936 557	11.350.206	الأصول المتداولة (دون الخزينة)
Part des cessionnaires dans les provisions techniques	4 641 481	-	4 641 481	3.153.226	حصة المحال إليهم في الاحتياطيات التقنية
Provisions pour primes non acquises	456 118	-	456 118	199.148	احتياطيات الأقساط غير المكتسبة
Provisions pour sinistres à payer	4 185 363	-	4 185 363	2.954.078	احتياطيات الحوادث الواجب أداؤها
Provisions des assurances vie	-	-	-	0	احتياطيات تأمينات الحياة
Autres provisions techniques	-	-	-	0	احتياطيات تقنية أخرى
Créances de l'actif circulant	16 795 076	-	16 795 076	8.196.980	دائنيات الأصول المتداولة
Cessionnaires et comptes rattachés débiteurs	-	-	-	0	المحال إليهم، المحيلون، المشتركون في التأمين، حسابات مرتبطة بمدينة
Assurés, intermédiaires, cédants, coassureurs et comptes rattachés débiteurs	16 213 607	-	16 213 607	8.072.983	المؤمن لهم، الوسطاء، حسابات مرتبطة بمدينة
Personnel débiteur	-	-	-	0	مستخدمون مدينون

Etat débiteur	7 844	-	7 844	0	الدولة (مدينة)
Comptes d'associés débiteurs	-	-	-	0	حسابات شركاء مدينين
Fonds Takaful Et Entreprise Takaful Débiteurs	-	-	-	0	صندوق التأمين التكافلي ومقاولات التأمين التكافلي المدينين
Autres débiteurs	83 121	-	83 121	0	مدينون آخرون
Comptes de régularisation-actif	490 503	-	490 503	123.997	حسابات تسوية بالأصول
Titres et valeurs de placement (non affectés aux opérations d'assurance)	3 500 000	-	3 500 000	0	سندات وقيم توظيف (غير مرصدة لعمليات التأمين)
Ecarts de conversion -actif (éléments circulants)	-	-	-	0	فوارق التحويل بالأصول (عناصر متداولة)
TRESORERIE	33 519 998	-	33 519 998	23.041.278	الخزينة
Trésorerie-actif	33 519 998	-	33 519 998	23.041.278	خزينة بالأصول
Chèques et valeurs à encaisser	-	-	-	0	شيكات وقيم للتحويل
Banques, TGR, C.C.P.	33 519 998	-	33 519 998	23.041.278	بنوك، الخزينة العامة، شيكات بريدية
Caisses, régies d'avances et accreditifs	-	-	-	0	صناديق، حوالات تسبيقات واعتمادات
TOTAL GENERAL	90 168 555	-	90 168 555	46.016.584	المجموع العام

Bilan - P A S S I F	2024	2023	الخصوم
FINANCEMENT PERMANENT	31 310 769	16.022.715	التمويل الدائم
Capitaux propres	-206 645	-226.885	رؤوس أموال ذاتية
Capital social ou fonds d'établissement	-	0	رأس مال الشركة أو رأس مال تأسيسي
à déduire : Actionnaires, capital souscrit non appelé	-	0	ناقص: مساهمون، رأس مال مكتتب به وغير مطالب به
Capital appelé, (dont versé.....)	-	0	رأس مال مطالب به (دفع منه.....)
Primes d'émission, de fusion, d'apport	-	0	علاوات إصدار واندماج وتقدمة
Ecarts de réévaluation	-	0	فوارق إعادة التقييم
Réserve légale	-	0	احتياطي قانوني
Autres réserves	-	0	احتياطيات أخرى
Report à nouveau	-226 885	-34.315	مرحل من جديد
Fonds social complémentaire	-	0	رأسمال الشركة إضافي
Résultats nets en instance d'affectation	-	0	نتائج صافية قيد الإرصاء
Résultat net de l'exercice	20 240	-192.570	نتيجة صافية للدورة المحاسبية
Capitaux propres assimilés	-	0	رؤوس أموال ذاتية مماثلة
Provisions réglementées	-	0	مخصصات مقننة
Dettes de financement	-	0	ديون التمويل
Emprunts obligataires	-	0	اقتراضات سنديّة
Emprunts pour fonds d'établissement	-	0	اقتراضات للرأسمال التأسيسي
Avance Takaful reçue	-	0	التسبيق التكافلي المتوصل به
Autres dettes de financement	-	0	ديون أخرى للتمويل
Provisions durables pour risques et charges	-	0	مخصصات مستديمة لمواجهة مخاطر وتكاليف
Provisions pour risques	-	0	مخصصات لمواجهة مخاطر
Provisions pour charges	-	0	مخصصات لمواجهة تكاليف
Provisions techniques brutes	31 517 413	16.249.600	احتياطيات تقنية إجمالية
Provisions pour primes non acquises	1 077 916	470.635	احتياطيات الأقساط غير المكتسبة
Provisions pour sinistres à payer	5 535 976	5.080.907	احتياطيات الحوادث الواجب أدائها
Provisions des assurances vie	1 722 322	1.120.000	احتياطيات تأمينات الحياة
Provisions de stabilité	11 213 886	4.353.025	احتياطيات الاستقرار
Provisions pour aléas financiers	-	0	احتياطيات الغرر المالي
Provisions techniques des contrats en unités de compte et contrats d'invest. Takaful	3 131 882	371	احتياطيات تقنية لل عقود المحتسبة بوحدات حسابية و عقود الاستثمار التكافلي
Provisions pour ETF	8 635 616	5.115.082	احتياطيات الفوائض التقنية والمالية
Provisions techniques sur placements	-	0	احتياطيات تقنية للتوظيفات
Autres provisions techniques	199 815	109.581	احتياطيات تقنية أخرى
Ecarts de conversion -passif	-	0	فوارق التحويل بالخصوم
Augmentation des créances immobilisées et des placements	-	0	زيادة الدائيات الملحقة بالأصول الثابتة والتوظيفات
Diminution des dettes de financement et des provisions techniques	-	0	نقصان ديون التمويل والاحتياطيات التقنية
PASSIF CIRCULANT (hors trésorerie)	58 857 786	29.993.869	الخصوم المتداولة (دون الخزينة)
Dettes pour espèces remises par les cessionnaires	4 505 324	2.186.960	ديون الأموال المدفوعة من لدن المحال إليهم
Dettes pour espèces remises par les cessionnaires	4 505 324	2.186.960	ديون الأموال المدفوعة من لدن المحال إليهم
Dettes de passif circulant	54 352 463	27.806.909	ديون الخصوم المتداولة
Cessionnaires et comptes rattachés créditeurs	34 039 485	16.651.219	المحال إليهم، المحيلون، المشتركون في التأمين، حسابات مرتبطة دائنة
Assurés, intermédiaires, cédants, coassureurs et comptes rattachés créditeurs	2 189 816	1.192.960	المؤمن لهم، الوسطاء، حسابات مرتبطة دائنة
Personnel créditeur	-	0	مستخدمون دائنون
Organismes sociaux créditeurs	-	0	هيئات اجتماعية دائنة
Etat créditeur	1 287 366	1.872.197	الدولة (دائنة)

Comptes d'associés créditeurs	-	0	حسابات شركاء دائنين
Fonds Takaful et Entreprise Takaful créditeurs	11 640 160	5.670.403	صندوق التأمين التكافلي ومقاولات التأمين التكافلي الدائنين
Autres créanciers	1 649 566	1.512.958	دائنون آخرون
Comptes de régularisation-passif	3 546 070	907.173	حسابات تسوية بالخصوم
Autres provisions pour risques et charges	-	0	مخصصات أخرى لمواجهة مخاطر وتكاليف
Ecarts de conversion -passif (éléments circulants)	-	0	فوارق التحويل بالخصوم (عناصر متداولة)
TRESORERIE	-	0	الخزينة
Trésorerie-passif	-	0	خزينة بالخصوم
Crédits d'escompte	-	0	قروض الخصم
Crédits de trésorerie	-	0	قروض الخزينة
Banques	-	0	بنوك
TOTAL GENERAL	90 168 555	46.016.584	المجموع العام

Compte technique Takaful famille	2024			2023	الحسابات التقنية - التكافل العائلي
	الإجمالي	الإحالات	الصافي		
Primes (1)	84 917 336	27 444 403	57 472 934	39.082.976	الأقساط (1)
Primes émises	84 917 336	27 444 403	57 472 934	39.082.976	الأقساط الصادرة
Variation des provisions pour primes non acquises	-	-	-	0	تغير احتياطات الأقساط غير المكتسبة
Produits techniques d'exploitation (2)	49 904	-	49 904	0	العائدات التقنية للاستغلال (2)
Rémunération de Gestion Takaful	-	-	-	0	أجرة التسيير التكافلي
Subventions d'exploitation	-	-	-	0	إعانات الاستغلال
Autres produits d'exploitation	49 904	-	49 904	0	عائدات استغلال أخرى
Reprises d'exploitation, transferts de charges	-	-	-	0	استردادات الاستغلال ، تنقيلات تكاليف
Prestations et frais (3)	25 511 592	5 357 739	20 153 853	10.756.204	التعويضات والمصاريف (3)
Prestations et frais payés	12 671 974	4 964 241	7 707 733	1.520.073	تعويضات ومصاريف مؤداة
Variation des provisions pour sinistres à payer	-520 824	393 498	-914 323	1.138.118	تغير احتياطات الحوادث الواجب أدائها
Variation des provisions des assurances vie	602 322	-	602 322	520.000	تغير احتياطات تأمينات الحياة
Variation des provisions de stabilité	6 081 128	-	6 081 128	3.511.102	تغير احتياطات الاستقرار
Variation des provisions pour aléas financiers	-	-	-	0	تغير احتياطات الغرر المالي
Variation des provisions techniques des contrats en unités de compte et contrats d'invest. Takaful	3 131 511	-	3 131 511	371	تغير الاحتياطات التقنية للعقود المحتسبة بوحدات حسابية وعقود الاستثمار التكافلي
Variation des provisions pour ETF	3 493 867	-	3 493 867	4.077.740	تغير احتياطات الفوائض التقنية والمالية
Variation des autres provisions techniques	51 615	-	51 615	-11.200	تغير الاحتياطات التقنية الأخرى
Charges techniques d'exploitation (4)	36 660 303	-	36 660 303	27.522.787	التكاليف التقنية للاستغلال (4)
Charges d'acquisition des contrats	11 598 921	-	11 598 921	8.696.721	تكاليف اقتناء العقود
Achats consommés de matières et fournitures	46 696	-	46 696	48.000	مشتريات مستهلكة من مواد ولوازم
Autres charges externes	862 640	-	862 640	1.131.291	تكاليف خارجية أخرى
Rémunérations de l'opérateur gestionnaire Takaful	24 094 313	-	24 094 313	17.432.402	أجرة المسير
Impôts et taxes	57 526	-	57 526	214.346	ضرائب ورسوم
Charges de personnel	-	-	-	0	تكاليف المستخدمين
Autres charges d'exploitation	208	-	208	29	تكاليف استغلال أخرى
Dotations d'exploitation	-	-	-	0	مخصصات الاستغلال
Produits des placements affectés aux opérations d'assurance (5)	428 082	-	428 082	47.744	عائدات التوظيفات المرصدة لعمليات التأمين (5)
Revenus des placements	428 082	-	428 082	47.744	مردودات التوظيفات
Gains de change	-	-	-	0	مكاسب الصرف
Produits des différences sur prix de remboursement à percevoir	-	-	-	0	نتائج الفوارق في أسعار التسديد التي سيتم تلقيها
Profits sur réalisation de placements	-	-	-	0	أرباح تحقيق توظيفات
Ajustements de VARCUC et VARCINVT (1)(plus-values non réalisées)	-	-	-	0	ضبط قيم الأصول الممثلة للعقود الموحدة الحساب وعقود الاستثمار التكافلي (زيادة القيمة غير المحققة)
Profits provenant de la réévaluation des placements affectés	-	-	-	0	أرباح ناتجة عن إعادة تقييم التوظيفات المرصدة
Intérêts et autres produits de placements	-	-	-	0	فوائد وعائدات أخرى للتوظيفات
Reprises sur charges de placement ; Transferts de charges	-	-	-	0	استردادات تكاليف التوظيف، تنقيلات تكاليف
Charges des placements affectés aux opérations d'assurance (6)	-	-	-	0	تكاليف التوظيفات المرصدة لعمليات التأمين (6)
Charges d'intérêts	-	-	-	0	تكاليف الفوائد

Frais de gestion des placements	-	-	-	0	مصاريف تسيير التوظيفات
Pertes de change	-	-	-	0	خسائر الصرف
Amortissement des différences sur prix de remboursement	-	-	-	0	اهتلاك الفوارق في أسعار التسديد
Pertes sur réalisation de placements	-	-	-	0	خسائر تحقيق توظيفات
Pertes provenant de la réévaluation des placements affectés	-	-	-	0	خسائر ناتجة عن إعادة تقييم التوظيفات المرصدة
Ajustements de VARCUC et VARCINVT (1) (moins-values non réalisées)	-	-	-	0	ضبط قيم الأصول الممثلة للعقود الموحدة الحساب وعقود الاستثمار التكافلي (ناقص القيم غير المحققة)
Autres charges de placements	-	-	-	0	تكاليف أخرى للتوظيفات
Dotations sur placement	-	-	-	0	مخصصات توظيفات
RESULTAT TECHNIQUE TAKAFUL FAMILLE (1+2-3-4+5-6)	23 223 426	22 086 663	1 136 762	851.728	نتيجة تقنية للتأمين التكافلي العائلي (6-5+4-3-2+1)

Compte technique autres comptes Takaful	2024			2023	الحسابات التقنية - حسابات أخرى للتأمين التكافلي
	الإجمالي	الإحالات	الصافي		
Primes (1)	9 409 008	3 898 362	5 510 647	3.819.248	الأقساط (1)
Primes émises	10 016 290	4 155 331	5 860 959	4.090.735	الأقساط الصادرة
Variation des provisions pour primes non acquises	607 282	256 970	350 312	271.487	تغير احتياطات الأقساط غير المكتسبة
Produits techniques d'exploitation (2)	2 566	-	2 566	0	العائدات التقنية للإستغلال (2)
Rémunération de Gestion Takaful	-	-	-	0	أجرة التسيير التكافلي
Subventions d'exploitation	-	-	-	0	إعانات الإستغلال
Autres produits d'exploitation	2 566	-	2 566	0	عائدات استغلال أخرى
Reprises d'exploitation, transferts de charges	-	-	-	0	استردادات الإستغلال ، تنقيلات تكاليف
Prestations et frais (3)	4 208 090	2 278 592	1 929 497	1.711.165	التعويضات والمصاريف (3)
Prestations et frais payés	2 387 176	1 440 805	946 371	188.653	تعويضات ومصاريف مؤداة
Variation des provisions pour sinistres à payer	975 894	837 787	138 107	410.367	تغير احتياطات الحوادث الواجب أدائها
Variation des provisions de stabilité	779 733	-	779 733	472.429	تغير احتياطات الاستقرار
Variation des provisions pour aléas financiers	-	-	-	0	تغير احتياطات الغرر المالي
Variation des provisions pour ETF	26 667	-	26 667	567.244	تغير احتياطات الفوائض التقنية والمالية
Variation des autres provisions techniques	38 620	-	38 620	72.472	تغير الاحتياطات التقنية الأخرى
Charges techniques d'exploitation (4)	3 686 759	-	3 686 759	2.314.690	التكاليف التقنية للإستغلال (4)
Charges d'acquisition des contrats	255 424	-	255 424	36.510	تكاليف اقتناء العقود
Achats consommés de matières et fournitures	1 304	-	1 304	0	مشتريات مستهلكة من مواد ولوازم
Autres charges externes	695 649	-	695 649	340.525	تكاليف خارجية أخرى
Rémunérations de l'opérateur gestionnaire Takaful	2 723 079	-	2 723 079	1.907.362	أجرة المسير
Impôts et taxes	11 290	-	11 290	30.293	ضرائب ورسوم
Charges de personnel	-	-	-	0	تكاليف المستخدمين
Autres charges d'exploitation	13	-	13	1	تكاليف استغلال أخرى
Dotations d'exploitation	-	-	-	0	مخصصات الإستغلال
Produits des placements affectés aux opérations d'assurance (5)	106 383	-	106 383	9.280	عائدات التوظيفات المرصدة لعمليات التأمين (5)
Revenus des placements	106 383	-	106 383	9.280	مردودات التوظيفات
Gains de change	-	-	-	0	مكاسب الصرف
Produits des différences sur prix de remboursement à percevoir	-	-	-	0	نتائج الفوارق في أسعار التسديد التي سيتم تلقيها
Profits sur réalisation de placements	-	-	-	0	أرباح تحقيق توظيفات
Profits provenant de la réévaluation des placements affectés	-	-	-	0	أرباح ناتجة عن إعادة تقييم التوظيفات المرصدة
Intérêts et autres produits de placements	-	-	-	0	فوائد وعائدات أخرى للتوظيفات
Reprises sur charges de placement ; Transferts de charges	-	-	-	0	استردادات تكاليف التوظيف، تنقيلات تكاليف
Charges des placements affectés aux opérations d'assurance (6)	-	-	-	0	تكاليف التوظيفات المرصدة لعمليات التأمين (6)
Charges d'intérêts	-	-	-	0	تكاليف الفوائد
Frais de gestion des placements	-	-	-	0	مصاريف تسيير التوظيفات
Pertes de change	-	-	-	0	خسائر الصرف
Amortissement des différences sur prix de remboursement	-	-	-	0	اهتلاك الفوارق في أسعار التسديد
Pertes sur réalisation de placements	-	-	-	0	خسائر تحقيق توظيفات
Pertes provenant de la réévaluation des placements affectés	-	-	-	0	خسائر ناتجة عن إعادة تقييم التوظيفات المرصدة
Autres charges de placements	-	-	-	0	تكاليف أخرى للتوظيفات

Dotations sur placement	-	-	-	0	مخصصات توظيفات
RESULTAT TECHNIQUE AUTRES COMPTES TAKAFUL (1+2-3-4+5-6)	1 623 109	1 619 769	3 340	-197.327	نتيجة تقنية للحسابات الأخرى للتأمين التكافلي (6-5+4-3-2+1)

Comptes non techniques	2024			2023	الحسابات غير التقنية
	العمليات الخاصة بالسنة	العمليات الخاصة بالسنوات الماضية	خاص ب السنة (المجموع)		
Produits non techniques courants (1)	1 752	-	1 752		عائدات غير تقنية جارية (1)
Produits d'exploitation non techniques courants	-	-	-		عائدات استغلال غير تقنية جارية
Intérêts et autres produits non techniques courants	1 752	-	1 752		فوائد وعائدات أخرى غير تقنية جارية
Produits des différences sur prix de remboursement à percevoir	-	-	-		عائدات الفوارق في أسعار التسديد التي سيتم تلقيها
Autres produits non techniques courants	-	-	-		عائدات أخرى غير تقنية جارية
Reprises non techniques, transferts de charges	-	-	-		استردادات غير تقنية، تنقيلات تكاليف
Charges non techniques courantes(2)	-	-	-		تكاليف غير تقنية جارية (2)
Charges d'exploitation non techniques courantes	-	-	-		تكاليف استغلال غير تقنية جارية
Charges financières non techniques courantes	-	-	-		تكاليف مالية غير تقنية جارية
Amortissement des différences sur prix de remboursement	-	-	-		اهلاك الفوارق في أسعار التسديد
Autres charges non techniques courantes	-	-	-		تكاليف أخرى غير تقنية جارية
Dotations non techniques courantes	-	-	-		مخصصات غير تقنية
Résultat non technique courant (1-2)	-	-	1 752		نتيجة غير تقنية جارية
Produits non techniques non courants (3)	30 053	-	30 053		عائدات غير تقنية غير جارية (3)
Produits des cessions d'immobilisations	-	-	-		عائدات التنازلات عن الأصول الثابتة
Subventions d'équilibre	-	-	-		إعانات التوازن
Profits provenant de la réévaluation des éléments d'actif	-	-	-		أرباح ناتجة عن إعادة تقييم مكونات الأصول
Autres produits non courants	30 053	-	30 053		عائدات أخرى غير جارية
Reprises non courantes, transferts de charges	-	-	-		استردادات غير جارية، تنقيلات تكاليف
Charges non techniques non courantes (4)	-	-	-		تكاليف غير تقنية غير جارية (4)
Valeurs nettes d'amortissements des immobilisations cédées	-	-	-		قيم صافية من استهلاك الأصول الثابتة المتنازل عنها
Subventions accordées	-	-	-		إعانات ممنوحة
Pertes provenant de la réévaluation des éléments d'actif	-	-	-		خسائر ناتجة عن إعادة تقييم مكونات الأصول
Autres charges non courantes	-	-	-		تكاليف أخرى غير جارية
Dotations non courantes	-	-	-		مخصصات غير جارية
Résultat non technique non courant (3-4)	-	-	30 053		نتيجة غير تقنية غير جارية
RESULTAT NON TECHNIQUE (1-2+3-4)	-	-	31 805		نتيجة غير تقنية (4-3+2-1)

Récapitulation	2024	2023	خلاصة
RESULTAT TECHNIQUE Takaful famille	1 136 762	851.728	نتيجة تقنية للتأمين التكافلي العائلي
RESULTAT TECHNIQUE Autres comptes Takaful	3 340	-197.327	نتيجة تقنية للحسابات الأخرى للتأمين التكافلي
RESULTAT NON TECHNIQUE	31 805	0	نتيجة غير تقنية
RESULTAT AVANT IMPOTS	1 171 907	654.401	نتيجة قبل الضريبة
IMPOTS SUR LES RESULTATS	1 151 667	846.972	ضرائب على النتائج
RESULTAT NET	20 240	-192.570	نتيجة صافية
TOTAL DES PRODUITS ASSURANCES Takaful famille	57 950 919	39.130.720	مجموع عائدات التأمين التكافلي العائلي
TOTAL DES PRODUITS ASSURANCES Autres comptes Takaful	5 619 596	3.828.528	مجموع عائدات الحسابات الأخرى للتأمين التكافلي
TOTAL DES PRODUITS NON TECHNIQUES	31 805	0	مجموع العائدات غير التقنية
TOTAL DES PRODUITS	63 602 320	42.959.248	مجموع العائدات
TOTAL DES CHARGES ASSURANCES Takaful famille	56 814 157	38.278.991	مجموع تكاليف التأمين التكافلي العائلي
TOTAL DES CHARGES ASSURANCES Autres comptes Takaful	5 616 256	4.025.855	مجموع تكاليف الحسابات الأخرى للتأمين التكافلي على الحياة
TOTAL DES CHARGES NON TECHNIQUES	-	0	مجموع التكاليف غير التقنية
IMPOTS SUR LES RESULTATS	1 151 667	846.972	ضرائب على النتائج
TOTAL DES CHARGES	63 582 079	43.151.818	مجموع التكاليف
RESULTAT NET	20 240	-192.570	نتيجة صافية

الملحق 4: حسابات صندوق التأمين التكافلي - إعادة التأمين التكافلي

(بالدراهم)

ACTIF	2024			2023	الأصول
	الإجمالي	الاستهلاكات والمخصصات	الصافي		
ACTIF IMMOBILISE	1 274 294	-	1 274 294	0	الأصول الثابتة
Immobilisation en non-valeurs	-	-	-	0	قيم معدومة ملحقة بالأصول الثابتة
Frais préliminaires	-	-	-	0	مصاريف تمهيدية
Charges à répartir sur plusieurs exercices	-	-	-	0	تكاليف للتوزيع على عدة سنوات مالية
Primes de remboursement des obligations	-	-	-	0	مكافآت تسديد سندات اقتراضية
Immobilisations incorporelles	-	-	-	0	حقوق معنوية ملحقة بالأصول الثابتة
Immobilisation en recherche et développement	-	-	-	0	البحث والتنمية
Brevets, marques, droits et valeurs similaires	-	-	-	0	براءات، علامات، حقوق وقيم شبيهة بها
Fonds commercial	-	-	-	0	محل تجاري
Autres immobilisations incorporelles	-	-	-	0	حقوق معنوية أخرى ملحقة بالأصول الثابتة
Immobilisations corporelles	-	-	-	0	أصول ثابتة مادية
Terrains	-	-	-	0	أراض
Constructions	-	-	-	0	مبان
Installations techniques, matériel et outillage	-	-	-	0	إنشاءات تقنية، عتاد وأدوات
Matériel de transport	-	-	-	0	عتاد النقل
Mobilier, matériel de bureau et aménagements divers	-	-	-	0	أثاث، عتاد المكتب وتجهيزات مختلفة
Autres immobilisations corporelles	-	-	-	0	أصول ثابتة مادية أخرى
Immobilisations corporelles en cours	-	-	-	0	أصول ثابتة مادية قيد الإنجاز
Immobilisations financières	-	-	-	0	حقوق مالية ملحقة بالأصول الثابتة
Prêts immobilisés	-	-	-	0	سلفات ملحقة بالأصول الثابتة
Parts de Fpct	-	-	-	0	أسهم وحصص صناديق التوظيف الجماعي للتسديد
Avance Takaful Accordée	-	-	-	0	التسييق التكافلي الممنوح
Autres créances financières	-	-	-	0	دائنيات مالية أخرى
Titres de participation	-	-	-	0	سندات المساهمة
Autres titres immobilisés	-	-	-	0	سندات أخرى ملحقة بالأصول الثابتة
Placements affectés aux opérations d'assurance	1 274 294	-	1 274 294	0	توظيفات مرصدة لعمليات التأمين
Placements immobiliers	-	-	-	0	توظيفات عقارية
Obligations, bons et titres de créances négociables	-	-	-	0	سندات القرض والأذون
Actions et parts sociales	-	-	-	0	أسهم وحصص
Prêts et effets assimilés	-	-	-	0	قرروض وأوراق مشابهة
Dépôts en comptes indisponibles	-	-	-	0	ودائع في حسابات غير قابلة للتصرف
Placements affectés aux contrats en unités de compte et contrats d'investissement Takaful	-	-	-	0	توظيفات مرصدة للعقود المحسوبة بوحدات حسابية وعقود الاستثمار التكافلي
Dépôts auprès des cédantes	1 274 294	-	1 274 294	0	ودائع لدى المقاولات المحيلة
Autres placements	-	-	-	0	توظيفات أخرى
Écarts de conversion – actif	-	-	-	0	فوارق التحويل بالأصول
Diminution de créances immobilisées et des placements	-	-	-	0	نقصان الدائنيات الملحقة بالأصول الثابتة والتوظيفات
Augmentation des dettes de financement et des provisions techniques	-	-	-	0	زيادة ديون التمويل والاحتياطيات التقنية
ACTIF CIRCULANT (hors trésorerie)	16 396 022	-	16 396 022	3.607.078	الأصول المتداولة (دون الخزينة)
Part des cessionnaires dans les provisions techniques	750 500	-	750 500	285.027	حصة المحال إليهم في الاحتياطيات التقنية
Provisions pour primes non acquises	-	-	-	0	احتياطيات الأقساط غير المكتسبة
Provisions pour sinistres à payer	750 500	-	750 500	285.027	احتياطيات الحوادث الواجب أدائها
Provisions des assurances vie	-	-	-	0	احتياطيات تأمينات الحياة
Autres provisions techniques	-	-	-	0	احتياطيات تقنية أخرى
Créances de l'actif circulant	15 645 521	-	15 645 521	3.322.051	دائنيات الأصول المتداولة
Cessionnaires et comptes rattachés débiteurs	-	-	-	0	المحال إليهم، المحيلون، المشتركون في التأمين، حسابات مرتبطة بمدينة
Assurés, intermédiaires, cédants, coassureurs et comptes rattachés débiteurs	15 578 253	-	15 578 253	3.254.783	المؤمن لهم، الوسطاء، حسابات مرتبطة بمدينة
Personnel débiteur	-	-	-	0	مستخدمون مدينون
État débiteur	67 268	-	67 268	67.268	الدولة (مدينة)

Comptes d'associés débiteurs	-	-	-	0	حسابات شركاء مدينين
Fonds Takaful Et Entreprise Takaful Débiteurs	-	-	-	0	صندوق التأمين التكافلي ومقاولات التأمين التكافلي المدينين
Autres débiteurs	-	-	-	0	مدينون آخرون
Comptes de régularisation-actif	-	-	-	0	حسابات تسوية بالأصول
Titres et valeurs de placement (non affectés aux opérations d'assurance)	-	-	-	0	سندات وقيم توظيف (غير مرصدة لعمليات التأمين)
Ecart de conversion -actif (éléments circulants)	-	-	-	0	فوارق التحويل بالأصول (عناصر متداولة)
TRESORERIE	5 404 206	-	5 404 206	2.175.816	الخزينة
Trésorerie-actif	5 404 206	-	5 404 206	2.175.816	خزينة بالأصول
Chèques et valeurs à encaisser	-	-	-	0	شيكات وقيم للتحويل
Banques, TGR, C.C.P.	5 404 206	-	5 404 206	2.175.816	بنوك، الخزينة العامة، شيكات بريدية
Caisses, régies d'avances et accreditifs	-	-	-	0	صناديق، حوالات تسبيقات واعتمادات
TOTAL GENERAL	23 074 522	-	23 074 522	5.782.894	المجموع العام

Bilan - P A S S I F	2024	2023	الخصوم
FINANCEMENT PERMANENT	10 701 013	2.721.998	التمويل الدائم
Capitaux propres	-7 069	-7.069	رؤوس أموال ذاتية
Capital social ou fonds d'établissement	-	0	رأس مال الشركة أو رأس مال تأسيسي
à déduire : Actionnaires, capital souscrit non appelé	-	0	ناقص: مساهمون، رأس مال مكتتب به وغير مطالب به
Capital appelé, (dont versé.....)	-	0	رأس مال مطالب به (دفع منه
Primes d'émission, de fusion, d'apport	-	0	علاوات إصدار واندماج وتقدمة
Ecart de réévaluation	-	0	فوارق إعادة التقييم
Réserve légale	-	0	احتياطي قانوني
Autres réserves	-	0	احتياطيات أخرى
Report à nouveau	-7 069	0	مرحل من جديد
Fonds social complémentaire	-	0	رأس مال الشركة إضافي
Résultats nets en instance d'affectation	-	0	نتائج صافية قيد الإرسال
Résultat net de l'exercice	-	-7.069	نتيجة صافية للدورة المحاسبية
Capitaux propres assimilés	-	0	رؤوس أموال ذاتية مماثلة
Provisions réglementées	-	0	مخصصات مقننة
Dettes de financement	600 000	450.000	ديون التمويل
Emprunts obligataires	-	0	اقتراضات سنديّة
Emprunts pour fonds d'établissement	-	0	اقتراضات للرأس مال التأسيسي
Avance Takaful reçue	600 000	450.000	التسبيق التكافلي المتوصل به
Autres dettes de financement	-	0	ديون أخرى للتمويل
Provisions durables pour risques et charges	-	0	مخصصات مستديمة لمواجهة مخاطر وتكاليف
Provisions pour risques	-	0	مخصصات لمواجهة مخاطر
Provisions pour charges	-	0	مخصصات لمواجهة تكاليف
Provisions techniques brutes	10 108 081	2.279.067	احتياطيات تقنية إجمالية
Provisions pour primes non acquises	-	0	احتياطيات الأقساط غير المكتسبة
Provisions pour sinistres à payer	1 789 209	570.054	احتياطيات الحوادث الواجب أدائها
Provisions des assurances vie	-	0	احتياطيات تأمينات الحياة
Provisions de stabilité	3 296 713	643.976	احتياطيات الاستقرار
Provisions pour aléas financiers	-	0	احتياطيات الغرر المالي
Provisions techniques des contrats en unités de compte et contrats d'invest. Takaful	-	0	احتياطيات تقنية للعقود المحتسبة بوحدات حسابية وعقود الاستثمار التكافلي
Provisions pour ETF	5 022 159	1.065.037	احتياطيات الفوائض التقنية والمالية
Provisions techniques sur placements	-	0	احتياطيات تقنية للتوظيفات
Autres provisions techniques	-	0	احتياطيات تقنية أخرى
Ecart de conversion -passif	-	0	فوارق التحويل بالخصوم
Augmentation des créances immobilisées et des placements	-	0	زيادة الدائيات الملحقه بالأصول الثابتة والتوظيفات
Diminution des dettes de financement et des provisions techniques	-	0	نقصان ديون التمويل والاحتياطيات التقنية
PASSIF CIRCULANT (hors trésorerie)	12 373 509	3.060.896	الخصوم المتداولة (دون الخزينة)
Dettes pour espèces remises par les cessionnaires	42 402	0	ديون الأموال المدفوعة من لدن المحال إليهم
Dettes pour espèces remises par les cessionnaires	42 402	0	ديون الأموال المدفوعة من لدن المحال إليهم
Dettes de passif circulant	12 331 107	3.060.896	ديون الخصوم المتداولة
Cessionnaires et comptes rattachés créiteurs	8 070 037	2.201.091	المحال إليهم، المحيلون، المشتركون في التأمين، حسابات مرتبطة دائنة
Assurés, intermédiaires, cédants, coassureurs et comptes rattachés créiteurs	-	0	المؤمن لهم، الوسطاء، حسابات مرتبطة دائنة
Personnel créiteur	-	0	مستخدمون دائنون
Organismes sociaux créiteurs	-	0	هيئات اجتماعية دائنة
Etat créiteur	49 210	33.545	الدولة (دائنة)
Comptes d'associés créiteurs	-	0	حسابات شركاء دائنين

Fonds Takaful et Entreprise Takaful créditeurs	4 211 860	826.259	صندوق التأمين التكافلي ومقاولات التأمين التكافلي الدائنين
Autres créanciers	-	0	دائنون آخرون
Comptes de régularisation-passif	-	0	حسابات تسوية بالخصوم
Autres provisions pour risques et charges	-	0	مخصصات أخرى لمواجهة مخاطر وتكاليف
Ecarts de conversion -passif (éléments circulants)	-	0	فوارق التحويل بالخصوم (عناصر متداولة)
TRESORERIE	-	0	الخزينة
Trésorerie-passif	-	0	خزينة بالخصوم
Crédits d'escompte	-	0	قروض الخصم
Crédits de trésorerie	-	0	قروض الخزينة
Banques	-	0	بنوك
TOTAL GENERAL	23 074 522	5.782.894	المجموع العام

Compte technique Takaful famille	2024			2023	الحسابات التقنية - التكافل العائلي
	الإجمالي	الإحالات	الصافي		
Primes (1)	18 033 184	6 493 309	11 539	2.827.476	الأقساط (1)
Primes émises	18 033 184	6 493 309	11 539 875	2.827.476	الأقساط الصادرة
Variation des provisions pour primes non acquises	-	-	-	0	تغير احتياطات الأقساط غير المكتسبة
Produits techniques d'exploitation (2)	-	-	-	0	العائدات التقنية للإستغلال (2)
Rémunération de Gestion Takaful	-	-	-	0	أجرة التسيير التكافلي
Subventions d'exploitation	-	-	-	0	إعانات الإستغلال
Autres produits d'exploitation	-	-	-	0	عائدات استغلال أخرى
Reprises d'exploitation, transferts de charges	-	-	-	0	استردادات الإستغلال ، تنقيلات تكاليف
Prestations et frais (3)	9 179 726	1 047 435	8 132 290	2.128.688	التعويضات والمصاريف (3)
Prestations et frais payés	1 350 711	581 962	768 749	441.809	تعويضات ومصاريف مؤداة
Variation des provisions pour sinistres à payer	1 219 156	465 474	753 682	212.572	تغير احتياطات الحوادث الواجب أدائها
Variation des provisions des assurances vie	-	-	-	0	تغير احتياطات تأمينات الحياة
Variation des provisions de stabilité	2 652 737	-	2 652 737	521.526	تغير احتياطات الإستقرار
Variation des provisions pour aléas financiers	-	-	-	0	تغير احتياطات الغرر المالي
Variation des provisions techniques des contrats en unités de compte et contrats d'invest. Takaful	-	-	-	0	تغير الاحتياطات التقنية للعقود المحتسبة بوحدات حسابية وعقود الإستثمار التكافلي
Variation des provisions pour ETF	3 957 122	-	3 957 122	952.782	تغير احتياطات الفوائض التقنية والمالية
Variation des autres provisions techniques	-	-	-	0	تغير الاحتياطات التقنية الأخرى
Charges techniques d'exploitation (4)	3 407 585	3 407 585	3 407 585	698.788	التكاليف التقنية للإستغلال (4)
Charges d'acquisition des contrats	-	-	-	0	تكاليف اقتناء العقود
Achats consommés de matières et fournitures	-	-	-	0	مشتريات مستهلكة من مواد ولوازم
Autres charges externes	344	-	344	482	تكاليف خارجية أخرى
Rémunérations de l'opérateur gestionnaire Takaful	3 385 601	-	3 385 601	675.900	أجرة المسير
Impôts et taxes	21 640	-	21 640	22.406	ضرائب ورسوم
Charges de personnel	-	-	-	0	تكاليف المستخدمين
Autres charges d'exploitation	-	-	-	0	تكاليف استغلال أخرى
Dotations d'exploitation	-	-	-	0	مخصصات الإستغلال
Produits des placements affectés aux opérations d'assurance (5)	-	-	-	0	عائدات التوظيفات المرصدة لعمليات التأمين (5)
Revenus des placements	-	-	-	0	مردودات التوظيفات
Gains de change	-	-	-	0	مكاسب الصرف
Produits des différences sur prix de remboursement à percevoir	-	-	-	0	نتائج الفوارق في أسعار التسديد التي سيتم تلقيها
Profits sur réalisation de placements	-	-	-	0	أرباح تحقيق توظيفات
Ajustements de VARCUC et VARCINVT (1)(plus-values non réalisées)	-	-	-	0	ضبط قيم الأصول الممثلة للعقود الموحدة الحساب وعقود الإستثمار التكافلي (زيادة القيمة غير المحققة)
Profits provenant de la réévaluation des placements affectés	-	-	-	0	أرباح ناتجة عن إعادة تقييم التوظيفات المرصدة
Intérêts et autres produits de placements	-	-	-	0	فوائد وعائدات أخرى للتوظيفات
Reprises sur charges de placement ; Transferts de charges	-	-	-	0	استردادات تكاليف التوظيف، تنقيلات تكاليف
Charges des placements affectés aux opérations d'assurance (6)	-	-	-	0	تكاليف التوظيفات المرصدة لعمليات التأمين (6)
Charges d'intérêts	-	-	-	0	تكاليف الفوائد
Frais de gestion des placements	-	-	-	0	مصاريف تسيير التوظيفات
Pertes de change	-	-	-	0	خسائر الصرف

Amortissement des différences sur prix de remboursement	-	-	-	0	اهتلاك الفوارق في أسعار التسديد
Pertes sur réalisation de placements	-	-	-	0	خسائر تحقيق توظيفات
Pertes provenant de la réévaluation des placements affectés	-	-	-	0	خسائر ناتجة عن إعادة تقييم التوظيفات المرصدة
Ajustements de VARCUC et VARCINVT (1) (moins-values non réalisées)	-	-	-	0	ضبط قيم الأصول الممثلة للعقود الموحدة الحساب وعقود الاستثمار التكافلي (ناقص القيم غير المحققة)
Autres charges de placements	-	-	-	0	تكاليف أخرى للتوظيفات
Dotations sur placement	-	-	-	0	مخصصات توظيفات
RESULTAT TECHNIQUE TAKAFUL FAMILLE(1+2-3-4+5-6)	5 445 874	5 445 874	0	0	نتيجة تقنية للتأمين التكافلي العائلي (6-5+4-3-2+1)

Compte technique autres comptes Takaful	2024			2023	الحسابات التقنية - حسابات أخرى للتأمين التكافلي
	الإجمالي	الإحالات	الصافي		
Primes (1)					الإقساط (1)
Primes émises					الإقساط الصادرة
Variation des provisions pour primes non acquises					تغير احتياطات الأقساط غير المكتسبة
Produits techniques d'exploitation (2)					العائدات التقنية للاستغلال (2)
Rémunération de Gestion Takaful					أجرة التسيير التكافلي
Subventions d'exploitation					إعانات الاستغلال
Autres produits d'exploitation					عائدات استغلال أخرى
Reprises d'exploitation, transferts de charges					استردادات الاستغلال، تنقيلات تكاليف
Prestations et frais (3)					التعويضات والمصاريف (3)
Prestations et frais payés					تعويضات ومصاريف مؤداة
Variation des provisions pour sinistres à payer					تغير احتياطات الحوادث الواجب أدائها
Variation des provisions de stabilité					تغير احتياطات الاستقرار
Variation des provisions pour aléas financiers					تغير احتياطات الفرر المالي
Variation des provisions pour ETF					تغير احتياطات الفوائض التقنية والمالية
Variation des autres provisions techniques					تغير الاحتياطات التقنية الأخرى
Charges techniques d'exploitation (4)					التكاليف التقنية للاستغلال (4)
Charges d'acquisition des contrats					تكاليف اقتناء العقود
Achats consommés de matières et fournitures					مشتريات مستهلكة من مواد ولوازم
Autres charges externes					تكاليف خارجية أخرى
Rémunérations de l'opérateur gestionnaire Takaful					أجرة المسير
Impôts et taxes					ضرائب ورسوم
Charges de personnel					تكاليف المستخدمين
Autres charges d'exploitation					تكاليف استغلال أخرى
Dotations d'exploitation					مخصصات الاستغلال
Produits des placements affectés aux opérations d'assurance (5)					عائدات التوظيفات المرصدة لعمليات التأمين (5)
Revenus des placements					مردودات التوظيفات
Gains de change					مكاسب الصرف
Produits des différences sur prix de remboursement à percevoir					نتائج الفوارق في أسعار التسديد التي سيتم تلقيها
Profits sur réalisation de placements					أرباح تحقيق توظيفات
Profits provenant de la réévaluation des placements affectés					أرباح ناتجة عن إعادة تقييم التوظيفات المرصدة
Intérêts et autres produits de placements					فوائد وعائدات أخرى للتوظيفات
Reprises sur charges de placement ; Transferts de charges					استردادات تكاليف التوظيف، تنقيلات تكاليف
Charges des placements affectés aux opérations d'assurance (6)					تكاليف التوظيفات المرصدة لعمليات التأمين (6)
Charges d'intérêts					تكاليف الفوائد
Frais de gestion des placements					مصاريف تسيير التوظيفات
Pertes de change					خسائر الصرف
Amortissement des différences sur prix de remboursement					اهتلاك الفوارق في أسعار التسديد
Pertes sur réalisation de placements					خسائر تحقيق توظيفات
Pertes provenant de la réévaluation des placements affectés					خسائر ناتجة عن إعادة تقييم التوظيفات المرصدة
Autres charges de placements					تكاليف أخرى للتوظيفات
Dotations sur placement					مخصصات توظيفات
RESULTAT TECHNIQUE AUTRES COMPTES TAKAFUL (1+2-3-4+5-6)	0	0	0	0	نتيجة تقنية للحسابات الأخرى للتأمين التكافلي (6-5+4-3-2+1)

Comptes non techniques	2024			2023	الحسابات غير التقنية
	العمليات الخاصة بالسنة	العمليات الخاصة بالسنوات الماضية	خاص ب السنة (المجموع)		
Produits non techniques courants (1)	-	-	-	-	عائدات غير تقنية جارية (1)
Produits d'exploitation non techniques courants	-	-	-	-	عائدات استغلال غير تقنية جارية
Intérêts et autres produits non techniques courants	-	-	-	-	فوائد وعائدات أخرى غير تقنية جارية
Produits des différences sur prix de remboursement à percevoir	-	-	-	-	عائدات الفوارق في أسعار التسديد التي سيتم تلقيها
Autres produits non techniques courants	-	-	-	-	عائدات أخرى غير تقنية جارية
Reprises non techniques, transferts de charges	-	-	-	-	استردادات غير تقنية، تنقيلات تكاليف
Charges non techniques courantes(2)	-	-	-	-	تكاليف غير تقنية جارية (2)
Charges d'exploitation non techniques courantes	-	-	-	-	تكاليف استغلال غير تقنية جارية
Charges financières non techniques courantes	-	-	-	-	تكاليف مالية غير تقنية جارية
Amortissement des différences sur prix de remboursement	-	-	-	-	اهتلاك الفوارق في أسعار التسديد
Autres charges non techniques courantes	-	-	-	-	تكاليف أخرى غير تقنية جارية
Dotations non techniques courantes	-	-	-	-	مخصصات غير تقنية
Résultat non technique courant (1-2)	-	-	-	-	نتيجة غير تقنية جارية
Produits non techniques non courants (3)	-	-	-	-	عائدات غير تقنية غير جارية (3)
Produits des cessions d'immobilisations	-	-	-	-	عائدات التنازلات عن الأصول الثابتة
Subventions d'équilibre	-	-	-	-	إعانات التوازن
Profits provenant de la réévaluation des éléments d'actif	-	-	-	-	أرباح ناتجة عن إعادة تقييم مكونات الأصول
Autres produits non courants	-	-	-	-	عائدات أخرى غير جارية
Reprises non courantes, transferts de charges	-	-	-	-	استردادات غير جارية، تنقيلات تكاليف
Charges non techniques non courantes (4)	-	-	-	-	تكاليف غير تقنية غير جارية (4)
Valeurs nettes d'amortissements des immobilisations cédées	-	-	-	-	قيم صافية من استهلاك الأصول الثابتة المتنازل عنها
Subventions accordées	-	-	-	-	إعانات ممنوحة
Pertes provenant de la réévaluation des éléments d'actif	-	-	-	-	خسائر ناتجة عن إعادة تقييم مكونات الأصول
Autres charges non courantes	-	-	-	-	تكاليف أخرى غير جارية
Dotations non courantes	-	-	-	-	مخصصات غير جارية
Résultat non technique non courant (3-4)	-	-	-	-	نتيجة غير تقنية غير جارية
RESULTAT NON TECHNIQUE (1-2+3-4)	-	-	-	-	نتيجة غير تقنية (1-2+3-4)

Récapitulation	2024	2023	خلاصة
RESULTAT TECHNIQUE Takaful famille	0	0	نتيجة تقنية للتأمين التكافلي العائلي
RESULTAT TECHNIQUE Autres comptes Takaful	-	0	نتيجة تقنية للحسابات الأخرى للتأمين التكافلي
RESULTAT NON TECHNIQUE	-	0	نتيجة غير تقنية
RESULTAT AVANT IMPOTS	0	0	نتيجة قبل الضريبة
IMPOTS SUR LES RESULTATS	-	7.069	ضرائب على النتائج
RESULTAT NET	0	-7.069	نتيجة صافية
TOTAL DES PRODUITS ASSURANCES Takaful famille	11 539 875	2.827.476	مجموع عائدات التأمين التكافلي العائلي
TOTAL DES PRODUITS ASSURANCES Autres comptes Takaful	-	0	مجموع عائدات الحسابات الأخرى للتأمين التكافلي
TOTAL DES PRODUITS NON TECHNIQUES	-	0	مجموع العائدات غير التقنية
TOTAL DES PRODUITS	11 539 875	2.827.476	مجموع العائدات
TOTAL DES CHARGES ASSURANCES Takaful famille	11 539 875	2.827.476	مجموع تكاليف التأمين التكافلي العائلي
TOTAL DES CHARGES ASSURANCES Autres comptes Takaful	-	0	مجموع تكاليف الحسابات الأخرى للتأمين التكافلي على الحياة
TOTAL DES CHARGES NON TECHNIQUES	-	0	مجموع التكاليف غير التقنية
IMPOTS SUR LES RESULTATS	-	7.069	ضرائب على النتائج
TOTAL DES CHARGES	11 539 875	2.834.545	مجموع التكاليف
RESULTAT NET	-	-7.069	نتيجة صافية

الملحق 5: حسابات المسيرين

(بالدرهم)

A C T I F	2024			2023	الأصول
	الإجمالي	الاستهلاكات والمخصصات	الإجمالي		
ACTIF IMMOBILISE	69 575 909	13 259 087	56 316 822	59.260.611	الأصول الثابتة
Immobilisation en non-valeurs	14 371 519	9 962 890	4 408 629	6.417.133	قيم معدومة ملحقة بالأصول الثابتة
Frais préliminaires	10 907 957	8 406 272	2 501 684	4.683.276	مصاريف تمهيدية
Charges à répartir sur plusieurs exercices	3 463 562	1 556 617	1 906 945	1.733.857	تكاليف للتوزيع على عدة سنوات مالية
Primes de remboursement des obligations	-	-	-	0	مكافآت تسديد سندات اقتراضية
Immobilisations incorporelles	7 120 950	3 281 797	3 839 153	4.800.143	حقوق معنوية ملحقة بالأصول الثابتة
Immobilisation en recherche et développement	-	-	-	0	البحث والتنمية
Brevets, marques, droits et valeurs similaires	5 217 150	2 029 263	3 187 887	3.797.477	براءات، علامات، حقوق وقيم شبيهة بها
Fonds commercial	-	-	-	0	محل تجاري
Autres immobilisations incorporelles	1 903 800	1 252 533	651 267	1.002.667	حقوق معنوية أخرى ملحقة بالأصول الثابتة
Immobilisations corporelles	46 440	14 401	32 039	23.335	أصول ثابتة مادية
Terrains	-	-	-	0	أراض
Constructions	-	-	-	0	مبان
Installations techniques, matériel et outillage	-	-	-	0	إنشاءات تقنية، عتاد وأدوات
Matériel de transport	-	-	-	0	عتاد النقل
Mobilier, matériel de bureau et aménagements divers	46 440	14 401	32 039	23.335	أثاث، عتاد المكتب وتجهيزات مختلفة
Autres immobilisations corporelles	-	-	-	0	أصول ثابتة مادية أخرى
Immobilisations corporelles en cours	-	-	-	0	أصول ثابتة مادية قيد الإنجاز
Immobilisations financières	48 000 000	-	48 000 000	48.000.000	حقوق مالية ملحقة بالأصول الثابتة
Prêts immobilisés	-	-	-	0	سلفات ملحقة بالأصول الثابتة
Parts de Fpct	-	-	-	0	أسهم وحصص صناديق التوظيف الجماعي للتسديد
Avance Takaful Accordée	-	-	-	0	التسبيق التكافلي الممنوح
Autres créances financières	-	-	-	0	دائنيات مالية أخرى
Titres de participation	-	-	-	0	سندات المساهمة
Autres titres immobilisés	48 000 000	-	48 000 000	48.000.000	سندات أخرى ملحقة بالأصول الثابتة
Placements affectés aux opérations d'assurance	37 000	-	37 000	20.000	توظيفات مرصدة لعمليات التأمين
Placements immobiliers	-	-	-	0	توظيفات عقارية
Obligations, bons et titres de créances négociables	-	-	-	0	سندات القرض والأذون
Actions et parts sociales	-	-	-	0	أسهم وحصص
Prêts et effets assimilés	-	-	-	0	قروض وأوراق مشابهة
Dépôts en comptes indisponibles	37 000	-	37 000	20.000	ودائع في حسابات غير قابلة للتصرف
Placements affectés aux contrats en unités de compte et contrats d'investissement Takaful	-	-	-	0	توظيفات مرصدة للعقود المحتسبة بوحدات حسابية وعقود الاستثمار التكافلي
Dépôts auprès des cédantes	-	-	-	0	ودائع لدى المقاولات المحيلة
Autres placements	-	-	-	0	توظيفات أخرى
Ecarts de conversion – actif	-	-	-	0	فوارق التحويل بالأصول
Diminution de créances immobilisées et des placements	-	-	-	0	نقصان الدائنيات الملحقة بالأصول الثابتة والتوظيفات
Augmentation des dettes de financement et des provisions techniques	-	-	-	0	زيادة ديون التمويل والاحتياطيات التقنية
ACTIF CIRCULANT (hors trésorerie)	144 804 190	-	144 804 190	143.315.514	الأصول المتداولة (دون الخزينة)
Part des cessionnaires dans les provisions techniques	-	-	-	0	حصة المحال إليهم في الاحتياطيات التقنية
Provisions pour primes non acquises	-	-	-	0	احتياطيات الأقساط غير المكتسبة
Provisions pour sinistres à payer	-	-	-	0	احتياطيات الحوادث الواجب أدائها
Provisions des assurances vie	-	-	-	0	احتياطيات تأمينات الحياة
Autres provisions techniques	-	-	-	0	احتياطيات تقنية أخرى
Créances de l'actif circulant	15 604 190	-	15 604 190	10.110.514	دائنيات الأصول المتداولة

Cessionnaires et comptes rattachés débiteurs	-	-	-	0	المحال إليهم، المحيلون، المشتركون في التأمين، حسابات مرتبطة مدينة
Assurés, intermédiaires, cédants, coassureurs et comptes rattachés débiteurs	-	-	-	0	المؤمن لهم، الوسطاء، حسابات مرتبطة مدينة
Personnel débiteur	79 913	-	79 913	42.000	مستخدمون مدينون
Etat débiteur	1 422 842	-	1 422 842	730.491	الدولة (مدينة)
Comptes d'associés débiteurs	-	-	-	0	حسابات شركاء مدينين
Fonds Takaful Et Entreprise Takaful Débiteurs	11 640 159	-	11 640 159	6.861.768	صندوق التأمين التكافلي ومقاولات التأمين التكافلي المدينين
Autres débiteurs	1 869 011	-	1 869 011	1.103.534	مدينون آخرون
Comptes de régularisation-actif	592 265	-	592 265	1.372.722	حسابات تسوية بالأصول
Titres et valeurs de placement (non affectés aux opérations d'assurance)	129 200 000	-	129 200 000	133.205.000	سندات وقيم توظيف (غير مرصدة لعمليات التأمين)
Ecarts de conversion -actif (éléments circulants)	-	-	-	0	فوارق التحويل بالأصول (عناصر متداولة)
TRESORERIE	10 388 257	-	10 388 257	8.936.080	الخزينة
Trésorerie-actif	10 388 257	-	10 388 257	8.936.080	خزينة بالأصول
Chèques et valeurs à encaisser	-	-	-	0	شيكات وقيم للتحويل
Banques, TGR, C.C.P.	10 388 257	-	10 388 257	8.936.080	بنوك، الخزينة العامة، شيكات بريدية
Caisses, régies d'avances et accreditifs	-	-	-	0	صناديق، حوالات تسبيقات واعتمادات
TOTAL GENERAL	224 768 356	13 259 087	211 509 270	211.512.206	المجموع العام

Bilan - P A S S I F	2024	2023	الخصوم
FINANCEMENT PERMANENT	174 534 382	175.805.946	التمويل الدائم
Capitaux propres	174 479 062	175.756.038	رؤوس أموال ذاتية
Capital social ou fonds d'établissement	200 300 000	200.300.000	رأس مال الشركة أو رأس مال تأسيسي
à déduire : Actionnaires, capital souscrit non appelé	-	0	ناقص: مساهمون، رأس مال مكتتب به وغير مطالب به
Capital appelé, (dont versé.....)	-	0	رأس مال مطالب به (دفع منه.....)
Primes d'émission, de fusion, d'apport	-	0	علاوات إصدار واندماج وتقدمة
Ecarts de réévaluation	-	0	فوارق إعادة التقييم
Réserve légale	3 203	0	احتياطي قانوني
Autres réserves	-	0	احتياطيات أخرى
Report à nouveau	-24 547 166	-17.839.913	مرحل من جديد
Fonds social complémentaire	-	0	رأسمال الشركة إضافي
Résultats nets en instance d'affectation	-	23.819	نتائج صافية قيد الإرصاء
Résultat net de l'exercice	-1 276 976	-6.727.868	نتيجة صافية للدورة المحاسبية
Capitaux propres assimilés	-	0	رؤوس أموال ذاتية مماثلة
Provisions réglementées	-	0	مخصصات مقننة
Dettes de financement	-	0	ديون التمويل
Emprunts obligataires	-	0	اقتراضات سنديّة
Emprunts pour fonds d'établissement	-	0	اقتراضات للرأسمال التأسيسي
Avance Takaful reçue	-	0	التسبيق التكافلي المتوصل به
Autres dettes de financement	-	0	ديون أخرى للتمويل
Provisions durables pour risques et charges	-	0	مخصصات مستدامة لمواجهة مخاطر وتكاليف
Provisions pour risques	-	0	مخصصات لمواجهة مخاطر
Provisions pour charges	-	0	مخصصات لمواجهة تكاليف
Provisions techniques brutes	55 320	49.909	احتياطيات تقنية إجمالية
Provisions pour primes non acquises	-	0	احتياطيات الأقساط غير المكتسبة
Provisions pour sinistres à payer	-	0	احتياطيات الحوادث الواجب أداؤها
Provisions des assurances vie	-	0	احتياطيات تأمينات الحياة
Provisions de stabilité	-	0	احتياطيات الاستقرار
Provisions pour aléas financiers	-	0	احتياطيات الغرر المالي
Provisions techniques des contrats en unités de compte et contrats d'invest. Takaful	-	0	احتياطيات تقنية للعقود المحتسبة بوحدات حسابية وعقود الاستثمار التكافلي
Provisions pour ETF	-	0	احتياطيات الفوائض التقنيّة والمالية
Provisions techniques sur placements	-	0	احتياطيات تقنية للتوظيفات
Autres provisions techniques	55 320	49.909	احتياطيات تقنية أخرى
Ecarts de conversion -passif	-	0	فوارق التحويل بالخصوم
Augmentation des créances immobilisées et des placements	-	0	زيادة الدائيات الملحقّة بالأصول الثابتة والتوظيفات
Diminution des dettes de financement et des provisions techniques	-	0	نقصان ديون التمويل والاحتياطيات التقنيّة
PASSIF CIRCULANT (hors trésorerie)	36 974 888	35.706.259	الخصوم المتداولة (دون الخزينة)
Dettes pour espèces remises par les cessionnaires	-	0	ديون الأموال المدفوعة من لدن المحال إليهم
Dettes pour espèces remises par les cessionnaires	-	0	ديون الأموال المدفوعة من لدن المحال إليهم
Dettes de passif circulant	36 974 888	35.706.259	ديون الخصوم المتداولة

Cessionnaires et comptes rattachés créditeurs	-	0	المحال إليهم، المحيلون، المشتركون في التأمين، حسابات مرتبطة دائنة
Assurés, intermédiaires, cédants, coassureurs et comptes rattachés créditeurs	-	0	المؤمن لهم، الوسطاء، حسابات مرتبطة دائنة
Personnel créditeur	708 654	236.469	مستخدمون دائنون
Organismes sociaux créditeurs	715 204	772.707	هيئات اجتماعية دائنة
Etat créditeur	256 150	165.377	الدولة (دائنة)
Comptes d'associés créditeurs	-	0	حسابات شركاء دائنين
Fonds Takaful et Entreprise Takaful créditeurs	-	0	صندوق التأمين التكافلي ومقاولات التأمين التكافلي الدائنين
Autres créanciers	12 426 975	14.287.507	دائنون آخرون
Comptes de régularisation-passif	22 867 905	20.244.200	حسابات تسوية بالخصوم
Autres provisions pour risques et charges	-	0	مخصصات أخرى لمواجهة مخاطر وتكاليف
Ecarts de conversion -passif (éléments circulants)	-	0	فوارق التحويل بالخصوم (عناصر متداولة)
TRESORERIE	-	0	الخزينة
Trésorerie-passif	-	0	خزينة بالخصوم
Crédits d'escompte	-	0	قروض الخصم
Crédits de trésorerie	-	0	قروض الخزينة
Banques	-	0	بنوك
TOTAL GENERAL	211 509 270	211.512.206	المجموع العام

Compte technique Takaful famille	2024			2023	الحسابات التقئية - التكافل العائلي
	الإجمالي	الإحالات	الصافي		
Primes (1)	-	-	-	0	الأقساط (1)
Primes émises	-	-	-	0	الأقساط الصادرة
Variation des provisions pour primes non acquises	-	-	-	0	تغير احتياطات الأقساط غير المكتسبة
Produits techniques d'exploitation (2)	24 658 846	-	24 658 846	17.435.583	العائدات التقئية للاستغلال (2)
Rémunération de Gestion Takaful	24 094 313	-	24 094 313	17.432.402	أجرة التسيير التكافلي
Subventions d'exploitation	-	-	-	0	إعانات الاستغلال
Autres produits d'exploitation	564 534	-	564 534	3.181	عائدات استغلال أخرى
Reprises d'exploitation, transferts de charges	-	-	-	0	استرداد استغلال، تنقيلات تكاليف
Prestations et frais (3)	-4 343	-	-4 343	13.915	التعويضات والمصاريف (3)
Prestations et frais payés	-	-	-	0	تعويضات ومصاريف مؤداة
Variation des provisions pour sinistres à payer	-	-	-	0	تغير احتياطات الحوادث الواجب أداؤها
Variation des provisions des assurances vie	-	-	-	0	تغير احتياطات تأمينات الحياة
Variation des provisions de stabilité	-	-	-	0	تغير احتياطات الاستقرار
Variation des provisions pour aléas financiers	-	-	-	0	تغير احتياطات الغرر المالي
Variation des provisions techniques des contrats en unités de compte et contrats d'invest. Takaful	-	-	-	0	تغير الاحتياطات التقئية للعقود المحتسبة بوحدات حسابية وعقود الاستثمار التكافلي
Variation des provisions pour ETF	-	-	-	0	تغير احتياطات الفوائض التقئية والمالية
Variation des autres provisions techniques	-4 343	-	-4 343	13.915	تغير الاحتياطات التقئية الأخرى
Charges techniques d'exploitation (4)	29 184 603	-	29 184 603	27.340.980	التكاليف التقئية للاستغلال (4)
Charges d'acquisition des contrats	-	-	-	0	تكاليف اقتناء العقود
Achats consommés de matières et fournitures	1 006 066	-	1 006 066	1.319.465	مشتريات مستهلكة من مواد ولوازم
Autres charges externes	13 759 356	-	13 759 356	14.766.840	تكاليف خارجية أخرى
Rémunérations de l'opérateur gestionnaire Takaful	-	-	-	0	أجرة المسير
Impôts et taxes	122 616	-	122 616	99.802	ضرائب ورسوم
Charges de personnel	10 385 505	-	10 385 505	7.474.265	تكاليف المستخدمين
Autres charges d'exploitation	-	-	-	0	تكاليف استغلال أخرى
Dotations d'exploitation	3 911 060	-	3 911 060	3.680.609	مخصصات الاستغلال
Produits des placements affectés aux opérations d'assurance (5)	1 170 633	-	1 170 633	842.623	عائدات التوظيفات المرصدة لعمليات التأمين (5)
Revenus des placements	1 170 633	-	1 170 633	842.623	مردودات التوظيفات
Gains de change	-	-	-	0	مكاسب الصرف
Produits des différences sur prix de remboursement à percevoir	-	-	-	0	نتائج الفوارق في أسعار التسديد التي سيتم تلقيها
Profits sur réalisation de placements	-	-	-	0	أرباح تحقيق توظيفات

Ajustements de VARCUC et VARCINVT (1)(plus-values non réalisées)	-	-	-	0	ضبط قيم الأصول الممثلة للعقود الموحدة الحساب وعقود الاستثمار التكافلي (زيادة القيمة غير المحققة)
Profits provenant de la réévaluation des placements affectés	-	-	-	0	أرباح ناتجة عن إعادة تقييم التوظيفات المرصدة
Intérêts et autres produits de placements	-	-	-	0	فوائد وعائدات أخرى للتوظيفات
Reprises sur charges de placement ; Transferts de charges	-	-	-	0	استردادات تكاليف التوظيف، تنقيلات تكاليف
Charges des placements affectés aux opérations d'assurance (6)	-	-	-	0	تكاليف التوظيفات المرصدة لعمليات التامين (6)
Charges d'intérêts	-	-	-	0	تكاليف الفوائد
Frais de gestion des placements	-	-	-	0	مصاريف تسيير التوظيفات
Pertes de change	-	-	-	0	خسائر الصرف
Amortissement des différences sur prix de remboursement	-	-	-	0	اهتلاك الفوارق في أسعار التسديد
Pertes sur réalisation de placements	-	-	-	0	خسائر تحقيق توظيفات
Pertes provenant de la réévaluation des placements affectés	-	-	-	0	خسائر ناتجة عن إعادة تقييم التوظيفات المرصدة
Ajustements de VARCUC et VARCINVT (1) (moins-values non réalisées)	-	-	-	0	ضبط قيم الأصول الممثلة للعقود الموحدة الحساب وعقود الاستثمار التكافلي (ناقص القيم غير المحققة)
Autres charges de placements	-	-	-	0	تكاليف أخرى للتوظيفات
Dotations sur placement	-	-	-	0	مخصصات توظيفات
RESULTAT TECHNIQUE TAKAFUL FAMILLE (1+2-3-4+5-6)	-3 350 780	-	-3 350 780	-9.076.689	نتيجة تقنية للتامين التكافلي العائلي (6-5+4-3-2+1)

Compte technique autres comptes Takaful	2024			2023	الحسابات التقنية - حسابات أخرى للتامين التكافلي
	الإجمالي	الإحالات	الصافي		
Primes (1)	-	-	-	0	الإقساط (1)
Primes émises	-	-	-	0	الإقساط الصادرة
Variation des provisions pour primes non acquises	-	-	-	0	تغير احتياطات الأقساط غير المكتسبة
Produits techniques d'exploitation (2)	2 755 637	-	2 755 637	1.908.324	العائدات التقنية للاستغلال (2)
Rémunération de Gestion Takaful	2 723 079	-	2 723 079	1.907.305	أجرة التسيير التكافلي
Subventions d'exploitation	-	-	-	0	إعانات الاستغلال
Autres produits d'exploitation	32 558	-	32 558	1.019	عائدات استغلال أخرى
Reprises d'exploitation, transferts de charges	-	-	-	0	استردادات الاستغلال، تنقيلات تكاليف
Prestations et frais (3)	9 755	-	9 755	18.118	التعويضات والمصاريف (3)
Prestations et frais payés	-	-	-	0	تعويضات ومصاريف مؤداة
Variation des provisions pour sinistres à payer	-	-	-	0	تغير احتياطات الحوادث الواجب أدائها
Variation des provisions de stabilité	-	-	-	0	تغير احتياطات الاستقرار
Variation des provisions pour aléas financiers	-	-	-	0	تغير احتياطات الغرر المالي
Variation des provisions pour ETF	-	-	-	0	تغير احتياطات الفوائض التقنية والمالية
Variation des autres provisions techniques	9 755	-	9 755	18.118	تغير الاحتياطات التقنية الأخرى
Charges techniques d'exploitation (4)	2 965 247	-	2 965 247	3.147.144	التكاليف التقنية للاستغلال (4)
Charges d'acquisition des contrats	-	-	-	0	تكاليف اقتناء العقود
Achats consommés de matières et fournitures	51 653	-	51 653	106.396	مشتريات مستهلكة من مواد ولوازم
Autres charges externes	1 814 566	-	1 814 566	2.390.442	تكاليف خارجية أخرى
Rémunérations de l'opérateur gestionnaire Takaful	-	-	-	0	أجرة المسير
Impôts et taxes	29 202	-	29 202	31.958	ضرائب ورسوم
Charges de personnel	566 321	-	566 321	240.991	تكاليف المستخدمين
Autres charges d'exploitation	-	-	-	0	تكاليف استغلال أخرى
Dotations d'exploitation	503 505	-	503 505	377.357	مخصصات الاستغلال
Produits des placements affectés aux opérations d'assurance (5)	317 510	-	317 510	269.823	عائدات التوظيفات المرصدة لعمليات التامين (5)
Revenus des placements	317 510	-	317 510	269.823	مردودات التوظيفات
Gains de change	-	-	-	0	مكاسب الصرف
Produits des différences sur prix de remboursement à percevoir	-	-	-	0	نتائج الفوارق في أسعار التسديد التي سيتم تلقيها
Profits sur réalisation de placements	-	-	-	0	أرباح تحقيق توظيفات

Profits provenant de la réévaluation des placements affectés	-	-	-	0	أرباح ناتجة عن إعادة تقييم التوظيفات المرصدة
Intérêts et autres produits de placements	-	-	-	0	فوائد وعائدات أخرى للتوظيفات
Reprises sur charges de placement ; Transferts de charges	-	-	-	0	استردادات تكاليف التوظيف، تنقيلات تكاليف
Charges des placements affectés aux opérations d'assurance (6)	-	-	-	0	تكاليف التوظيفات المرصدة لعمليات التأمين (6)
Charges d'intérêts	-	-	-	0	تكاليف الفوائد
Frais de gestion des placements	-	-	-	0	مصاريف تسيير التوظيفات
Pertes de change	-	-	-	0	خسائر الصرف
Amortissement des différences sur prix de remboursement	-	-	-	0	اهتلاك الفوارق في أسعار التسديد
Pertes sur réalisation de placements	-	-	-	0	خسائر تحقيق توظيفات
Pertes provenant de la réévaluation des placements affectés	-	-	-	0	خسائر ناتجة عن إعادة تقييم التوظيفات المرصدة
Autres charges de placements	-	-	-	0	تكاليف أخرى للتوظيفات
Dotations sur placement	-	-	-	0	مخصصات توظيفات
RESULTAT TECHNIQUE AUTRES COMPTES TAKAFUL (1+2-3-4+5-6)	98 145	-	98 145	-987.115	نتيجة تقنية للحسابات الأخرى للتأمين التكافلي (6-5+4-3-2+1)

Comptes non techniques	2024			2023	الحسابات غير التقنية
	العمليات الخاصة بالسنة	العمليات الخاصة بالسنوات الماضية	خاص ب السنة (المجموع)		
Produits non techniques courants (1)	2 182 020	-	2 182 020	3.536.285	عائدات غير تقنية جارية (1)
Produits d'exploitation non techniques courants	-	-	-	0	عائدات استغلال غير تقنية جارية
Intérêts et autres produits non techniques courants	2 182 020	-	2 182 020	3.536.285	فوائد وعائدات أخرى غير تقنية جارية
Produits des différences sur prix de remboursement à percevoir	-	-	-	0	عائدات الفوارق في أسعار التسديد التي سيتم تلقيها
Autres produits non techniques courants	-	-	-	0	عائدات أخرى غير تقنية جارية
Reprises non techniques, transferts de charges	-	-	-	0	استردادات غير تقنية، تنقيلات تكاليف
Charges non techniques courantes(2)	-	-	-	15	تكاليف غير تقنية جارية (2)
Charges d'exploitation non techniques courantes	-	-	-	0	تكاليف استغلال غير تقنية جارية
Charges financières non techniques courantes	-	-	-	0	تكاليف مالية غير تقنية جارية
Amortissement des différences sur prix de remboursement	-	-	-	0	اهتلاك الفوارق في أسعار التسديد
Autres charges non techniques courantes	-	-	-	15	تكاليف أخرى غير تقنية جارية
Dotations non techniques courantes	-	-	-	0	مخصصات غير تقنية
Résultat non technique courant (1-2)	-	-	2 182 020	3.536.270	نتيجة غير تقنية جارية
Produits non techniques non courants (3)	25 794	-	25 794	201	عائدات غير تقنية غير جارية (3)
Produits des cessions d'immobilisations	-	-	-	0	عائدات التنازلات عن الأصول الثابتة
Subventions d'équilibre	-	-	-	0	إعانات التوازن
Profits provenant de la réévaluation des éléments d'actif	-	-	-	0	أرباح ناتجة عن إعادة تقييم مكونات الأصول
Autres produits non courants	25 794	-	25 794	201	عائدات أخرى غير جارية
Reprises non courantes, transferts de charges	-	-	-	0	استردادات غير جارية، تنقيلات تكاليف
Charges non techniques non courantes (4)	100 709	3 890	104 599	84.244	تكاليف غير تقنية غير جارية (4)
Valeurs nettes d'amortissements des immobilisations cédées	-	-	-	0	قيم صافية من استهلاك الأصول الثابتة المتنازل عنها
Subventions accordées	-	-	-	0	إعانات ممنوحة
Pertes provenant de la réévaluation des éléments d'actif	-	-	-	0	خسائر ناتجة عن إعادة تقييم مكونات الأصول
Autres charges non courantes	100 709	3 890	104 599	84.244	تكاليف أخرى غير جارية
Dotations non courantes	-	-	-	0	مخصصات غير جارية
Résultat non technique non courant (3-4)	-	-	-78 804	-84.044	نتيجة غير تقنية غير جارية
RESULTAT NON TECHNIQUE (1-2+3-4)	-	-	2 103 216	3.452.226	نتيجة غير تقنية (4-3+2-1)

Récapitulation	2024	2023	خلاصة
RESULTAT TECHNIQUE Takaful famille	-3 350 780	-9.076.689	نتيجة تقنية للتأمين التكافلي العائلي
RESULTAT TECHNIQUE Autres comptes Takaful	98 145	-987.115	نتيجة تقنية للحسابات الأخرى للتأمين التكافلي
RESULTAT NON TECHNIQUE	2 103 216	3.452.226	نتيجة غير تقنية
RESULTAT AVANT IMPOTS	-1 149 419	-6.611.578	نتيجة قبل الضريبة
IMPOTS SUR LES RESULTATS	127 557	116.290	ضرائب على النتائج
RESULTAT NET	-1 276 976	-6.727.868	نتيجة صافية
TOTAL DES PRODUITS ASSURANCES Takaful famille	25 829 479	18.278.206	مجموع عائدات التأمين التكافلي العائلي
TOTAL DES PRODUITS ASSURANCES Autres comptes Takaful	3 073 147	2.178.147	مجموع عائدات الحسابات الأخرى للتأمين التكافلي
TOTAL DES PRODUITS NON TECHNIQUES	2 207 814	3.536.486	مجموع العائدات غير التقنية
TOTAL DES PRODUITS	31 110 441	23.992.838	مجموع العائدات
TOTAL DES CHARGES ASSURANCES Takaful famille	29 180 259	27.354.895	مجموع تكاليف التأمين التكافلي العائلي
TOTAL DES CHARGES ASSURANCES Autres comptes Takaful	2 975 002	3.165.262	مجموع تكاليف الحسابات الأخرى للتأمين التكافلي على الحياة
TOTAL DES CHARGES NON TECHNIQUES	104 599	84.260	مجموع التكاليف غير التقنية
IMPOTS SUR LES RESULTATS	127 557	116.290	ضرائب على النتائج
TOTAL DES CHARGES	32 387 417	30.720.706	مجموع التكاليف
RESULTAT NET	-1 276 976	-6.727.868	نتيجة صافية

الملحق 6: حسابات المسيرين في إعادة التأمين التكافلي

(بالدراهم)

ACTIF	2024			2023	الأصول
	الإجمالي	الاستهلاكات والمخصصات	الصافي		
ACTIF IMMOBILISE	2 494 372	378 874	2 115 497	2.344.372	الأصول الثابتة
Immobilisation en non-valeurs	-	-	-	0	قيم معدومة ملحقة بالأصول الثابتة
Frais préliminaires	-	-	-	0	مصاريف تمهيدية
Charges à répartir sur plusieurs exercices	-	-	-	0	تكاليف للتوزيع على عدة سنوات مالية
Primes de remboursement des obligations	-	-	-	0	مكافآت تسديد سندات اقتراضية
Immobilisations incorporelles	1 894 372	378 874	1 515 497	1.894.372	حقوق معنوية ملحقة بالأصول الثابتة
Immobilisation en recherche et développement	-	-	-	0	البحث والتنمية
Brevets, marques, droits et valeurs similaires	1 894 372	378 874	1 515 497	1.894.372	براءات، علامات، حقوق وقيم شبيهة بها
Fonds commercial	-	-	-	0	محل تجاري
Autres immobilisations incorporelles	-	-	-	0	حقوق معنوية أخرى ملحقة بالأصول الثابتة
Immobilisations corporelles	-	-	-	0	أصول ثابتة مادية
Terrains	-	-	-	0	أراض
Constructions	-	-	-	0	مبان
Installations techniques, matériel et outillage	-	-	-	0	إنشاءات تقنية، عتاد وأدوات
Matériel de transport	-	-	-	0	عتاد النقل
Mobilier, matériel de bureau et aménagements divers	-	-	-	0	أثاث، عتاد المكتب وتجهيزات مختلفة
Autres immobilisations corporelles	-	-	-	0	أصول ثابتة مادية أخرى
Immobilisations corporelles en cours	-	-	-	0	أصول ثابتة مادية قيد الإنجاز
Immobilisations financières	600 000	-	600 000	450.000	حقوق مالية ملحقة بالأصول الثابتة
Prêts immobilisés	-	-	-	0	سلفات ملحقة بالأصول الثابتة
Parts de Fpct	-	-	-	0	أسهم وحصص صناديق التوظيف الجماعي للتسديد
Avance Takaful Accordée	600 000	-	600 000	450.000	التسييق التكافلي الممنوح
Autres créances financières	-	-	-	0	دائنيات مالية أخرى
Titres de participation	-	-	-	0	سندات المساهمة
Autres titres immobilisés	-	-	-	0	سندات أخرى ملحقة بالأصول الثابتة
Placements affectés aux opérations d'assurance	-	-	-	0	توظيفات مرصدة لعمليات التأمين
Placements immobiliers	-	-	-	0	توظيفات عقارية
Obligations, bons et titres de créances négociables	-	-	-	0	سندات القرض والأذون
Actions et parts sociales	-	-	-	0	أسهم وحصص
Prêts et effets assimilés	-	-	-	0	قروض وأوراق مشابهة
Dépôts en comptes indisponibles	-	-	-	0	ودائع في حسابات غير قابلة للتصرف
Placements affectés aux contrats en unités de compte et contrats d'investissement Takaful	-	-	-	0	توظيفات مرصدة للعقود المحتسبة بوحدات حسابية وعقود الاستثمار التكافلي
Dépôts auprès des cédantes	-	-	-	0	ودائع لدى المقاولات المحيلة
Autres placements	-	-	-	0	توظيفات أخرى
Écarts de conversion – actif	-	-	-	0	فوارق التحويل بالأصول
Diminution de créances immobilisées et des placements	-	-	-	0	نقصان الدائنيات الملحقة بالأصول الثابتة والتوظيفات
Augmentation des dettes de financement et des provisions techniques	-	-	-	0	زيادة ديون التمويل والاحتياطيات التقنية
ACTIF CIRCULANT (hors trésorerie)	4 218 196	-	4 218 196	832.595	الأصول المتداولة (دون الخزينة)
Part des cessionnaires dans les provisions techniques	-	-	-	0	حصة المحال إليهم في الاحتياطيات التقنية
Provisions pour primes non acquises	-	-	-	0	احتياطيات الأقساط غير المكتسبة
Provisions pour sinistres à payer	-	-	-	0	احتياطيات الحوادث الواجب أدائها
Provisions des assurances vie	-	-	-	0	احتياطيات تأمينات الحياة
Autres provisions techniques	-	-	-	0	احتياطيات تقنية أخرى
Créances de l'actif circulant	4 218 196	-	4 218 196	832.595	دائنيات الأصول المتداولة
Cessionnaires et comptes rattachés débiteurs	-	-	-	0	المحال إليهم، المحيلون، المشتركون في التأمين، حسابات مرتبطة بمدينة
Assurés, intermédiaires, cédants, coassureurs et comptes rattachés débiteurs	-	-	-	0	المؤمن لهم، الوسطاء، حسابات مرتبطة بمدينة
Personnel débiteur	-	-	-	0	مستخدمون مدينون
État débiteur	6 336	-	6 336	6.336	الدولة (مدينة)

Comptes d'associés débiteurs	-	-	-	0	حسابات شركاء مدينين
Fonds Takaful Et Entreprise Takaful Débiteurs	4 211 860	-	4 211 860	826.259	صندوق التأمين التكافلي ومقاولات التأمين التكافلي المدينين
Autres débiteurs	-	-	-	0	مدينون آخرون
Comptes de régularisation-actif	-	-	-	0	حسابات تسوية بالأصول
Titres et valeurs de placement (non affectés aux opérations d'assurance)	-	-	-	0	سندات وقيم توظيف (غير مرصدة لعمليات التأمين)
Ecart de conversion -actif (éléments circulants)	-	-	-	0	فوارق التحويل بالأصول (عناصر متداولة)
TRESORERIE	49 450	-	49 450	49.750	الخزينة
Trésorerie-actif	49 450	-	49 450	49.750	خزينة بالأصول
Chèques et valeurs à encaisser	-	-	-	0	شيكات وقيم للتحويل
Banques, TGR, C.C.P.	49 450	-	49 450	49.750	بنوك، الخزينة العامة، شيكات بريدية
Caisses, régies d'avances et accreditifs	-	-	-	0	صناديق، حوالات تسبيقات واعتمادات
TOTAL GENERAL	6 762 018	378 874	6 383 143	3.226.717	المجموع العام

Bilan - P A S S I F	2024	2023	الخصوم
FINANCEMENT PERMANENT	2 364 969	121.020	التمويل الدائم
Capitaux propres	1 697 077	-384.681	رؤوس أموال ذاتية
Capital social ou fonds d'établissement	-	0	رأس مال الشركة أو رأس مال تأسيسي
à déduire : Actionnaires, capital souscrit non appelé	-	0	ناقص: مساهمون، رأس مال مكتتب به وغير مطالب به
Capital appelé, (dont versé.....)	-	0	رأس مال مطالب به (دفع منه
Primes d'émission, de fusion, d'apport	-	0	علاوات إصدار واندماج وتقدمة
Ecart de réévaluation	-	0	فوارق إعادة التقييم
Réserve légale	-	0	احتياطي قانوني
Autres réserves	-	0	احتياطيات أخرى
Report à nouveau	-384 681	-210.233	مرحل من جديد
Fonds social complémentaire	-	0	رأس مال الشركة إضافي
Résultats nets en instance d'affectation	-	0	نتائج صافية قيد الإرصاء
Résultat net de l'exercice	2 081 758	-174.448	نتيجة صافية للدورة المحاسبية
Capitaux propres assimilés	-	0	رؤوس أموال ذاتية مماثلة
Provisions réglementées	-	0	مخصصات مقننة
Dettes de financement	650 000	500.000	ديون التمويل
Emprunts obligataires	-	0	اقتراضات سنديّة
Emprunts pour fonds d'établissement	-	0	اقتراضات للرأس مال التأسيسي
Avance Takaful reçue	650 000	500.000	التسبيق التكافلي المتوصل به
Autres dettes de financement	-	0	ديون أخرى للتمويل
Provisions durables pour risques et charges	-	0	مخصصات مستديمة لمواجهة مخاطر وتكاليف
Provisions pour risques	-	0	مخصصات لمواجهة مخاطر
Provisions pour charges	-	0	مخصصات لمواجهة تكاليف
Provisions techniques brutes	17 892	5.701	احتياطيات تقنية إجمالية
Provisions pour primes non acquises	-	0	احتياطيات الأقساط غير المكتسبة
Provisions pour sinistres à payer	-	0	احتياطيات الحوادث الواجب أداؤها
Provisions des assurances vie	-	0	احتياطيات تأمينات الحياة
Provisions de stabilité	-	0	احتياطيات الاستقرار
Provisions pour aléas financiers	-	0	احتياطيات الغرر المالي
Provisions techniques des contrats en unités de compte et contrats d'invest. Takaful	-	0	احتياطيات تقنية للعقود المحسوبة بوحدات حسابية وعقود الاستثمار التكافلي
Provisions pour ETF	-	0	احتياطيات الفوائض التقنية والمالية
Provisions techniques sur placements	-	0	احتياطيات تقنية للتوظيفات
Autres provisions techniques	17 892	5.701	احتياطيات تقنية أخرى
Ecart de conversion –passif	-	0	فوارق التحويل بالخصوم
Augmentation des créances immobilisées et des placements	-	0	زيادة الدائنيات الملحقه بالأصول الثابتة والتوظيفات
Diminution des dettes de financement et des provisions techniques	-	0	نقصان ديون التمويل والاحتياطيات التقنية
PASSIF CIRCULANT (hors trésorerie)	4 018 175	3.105.697	الخصوم المتداولة (دون الخزينة)
Dettes pour espèces remises par les cessionnaires	-	0	ديون الأموال المدفوعة من لدن المحال إليهم
Dettes pour espèces remises par les cessionnaires	-	0	ديون الأموال المدفوعة من لدن المحال إليهم
Dettes de passif circulant	4 018 175	3.105.697	ديون الخصوم المتداولة
Cessionnaires et comptes rattachés créiteurs	-	0	المحال إليهم، المحيلون، المشتركون في التأمين، حسابات مرتبطة دائنة
Assurés, intermédiaires, cédants, coassureurs et comptes rattachés créiteurs	-	0	المؤمن لهم، الوسطاء، حسابات مرتبطة دائنة
Personnel créiteur	1 083 434	1.083.434	مستخدمون دائنون
Organismes sociaux créiteurs	-	0	هيئات اجتماعية دائنة
Etat créiteur	475 177	475.177	الدولة (دائنة)
Comptes d'associés créiteurs	-	0	حسابات شركاء دائنين

Fonds Takaful et Entreprise Takaful créditeurs	-	0	صندوق التأمين التكافلي ومقاولات التأمين التكافلي الدائنين
Autres créanciers	2 459 564	1.547.086	دائنون آخرون
Comptes de régularisation-passif	-	0	حسابات تسوية بالخصوم
Autres provisions pour risques et charges	-	0	مخصصات أخرى لمواجهة مخاطر وتكاليف
Ecarts de conversion -passif (éléments circulants)	-	0	فوارق التحويل بالخصوم (عناصر متداولة)
TRESORERIE	-	0	الخزينة
Trésorerie-passif	-	0	خزينة بالخصوم
Crédits d'escompte	-	0	قروض الخصم
Crédits de trésorerie	-	0	قروض الخزينة
Banques	-	0	بنوك
TOTAL GENERAL	6 383 143	3.226.717	المجموع العام

Compte technique Takaful famille	2024			2023	الحسابات التقنية - التكافل العائلي
	الإجمالي	الإحالات	الصافي		
Primes (1)	-	-	-	0	الأقساط (1)
Primes émises	-	-	-	0	الأقساط الصادرة
Variation des provisions pour primes non acquises	-	-	-	0	تغير احتياطات الأقساط غير المكتسبة
Produits techniques d'exploitation (2)	3 385 601	3 385 601	3 385 601	675.900	العائدات التقنية للاستغلال (2)
Rémunération de Gestion Takaful	3 385 601	3 385 601	3 385 601	675.900	أجرة التسيير التكافلي
Subventions d'exploitation	-	-	-	0	إعانات الاستغلال
Autres produits d'exploitation	-	-	-	0	عائدات استغلال أخرى
Reprises d'exploitation, transferts de charges	-	-	-	0	استردادات الاستغلال، تنقيلات تكاليف
Prestations et frais (3)	12 192	-	12 192	5.701	التعويضات والمصاريف (3)
Prestations et frais payés	-	-	-	0	تعويضات ومصاريف مؤداة
Variation des provisions pour sinistres à payer	-	-	-	0	تغير احتياطات الحوادث الواجب أداؤها
Variation des provisions des assurances vie	-	-	-	0	تغير احتياطات تأمينات الحياة
Variation des provisions de stabilité	-	-	-	0	تغير احتياطات الاستقرار
Variation des provisions pour aléas financiers	-	-	-	0	تغير احتياطات الغرر المالي
Variation des provisions techniques des contrats en unités de compte et contrats d'invest. Takaful	-	-	-	0	تغير الاحتياطات التقنية للعقود للمحتسبة بوحدة حسابية وعقود الاستثمار التكافلي
Variation des provisions pour ETF	-	-	-	0	تغير احتياطات الفوائض التقنية والمالية
Variation des autres provisions techniques	12 192	-	12 192	5.701	تغير الاحتياطات التقنية الأخرى
Charges techniques d'exploitation (4)	912 778	912 778	912 778	844.648	التكاليف التقنية للاستغلال (4)
Charges d'acquisition des contrats	-	-	-	0	تكاليف اقتناء العقود
Achats consommés de matières et fournitures	2 335	2 335	2 335	2.335	مشتريات مستهلكة من مواد ولوازم
Autres charges externes	285 120	285 120	285 120	78.863	تكاليف خارجية أخرى
Rémunérations de l'opérateur gestionnaire Takaful	-	-	-	0	أجرة المسير
Impôts et taxes	-	-	-	0	ضرائب ورسوم
Charges de personnel	625 323	625 323	625 323	763.450	تكاليف المستخدمين
Autres charges d'exploitation	-	-	-	0	تكاليف استغلال أخرى
Dotations d'exploitation	-	-	-	0	مخصصات الاستغلال
Produits des placements affectés aux opérations d'assurance (5)	-	-	-	0	عائدات التوظيفات المرصدة لعمليات التأمين (5)
Revenus des placements	-	-	-	0	مردودات التوظيفات
Gains de change	-	-	-	0	مكاسب الصرف
Produits des différences sur prix de remboursement à percevoir	-	-	-	0	نتائج الفوارق في أسعار التسديد التي سيتم تلقيها
Profits sur réalisation de placements	-	-	-	0	أرباح تحقيق توظيفات
Ajustements de VARCUC et VARCINVT (1) (plus-values non réalisées)	-	-	-	0	ضبط قيم الأصول الممثلة للعقود الموحدة الحساب وعقود الاستثمار التكافلي (زيادة القيمة غير المحققة)
Profits provenant de la réévaluation des placements affectés	-	-	-	0	أرباح ناتجة عن إعادة تقييم التوظيفات المرصدة
Intérêts et autres produits de placements	-	-	-	0	فوائد وعائدات أخرى للتوظيفات
Reprises sur charges de placement ; Transferts de charges	-	-	-	0	استردادات تكاليف التوظيف، تنقيلات تكاليف
Charges des placements affectés aux opérations d'assurance (6)	-	-	-	0	تكاليف التوظيفات المرصدة لعمليات التأمين (6)
Charges d'intérêts	-	-	-	0	تكاليف الفوائد
Frais de gestion des placements	-	-	-	0	مصاريف تسيير التوظيفات
Pertes de change	-	-	-	0	خسائر الصرف
Amortissement des différences sur prix de remboursement	-	-	-	0	اهتلاك الفوارق في أسعار التسديد

Pertes sur réalisation de placements	-	-	-	0	خسائر تحقيق توظيفات
Pertes provenant de la réévaluation des placements affectés	-	-	-	0	خسائر ناتجة عن إعادة تقييم التوظيفات المرصدة
Ajustements de VARCUC et VARCINVT (1) (moins-values non réalisées)	-	-	-	0	ضبط قيم الأصول الممثلة للعقود الموحدة الحساب وعقود الاستثمار التكافلي (ناقص القيم غير المحققة)
Autres charges de placements	-	-	-	0	تكاليف أخرى للتوظيفات
Dotations sur placement	-	-	-	0	مخصصات توظيفات
RESULTAT TECHNIQUE TAKAFUL FAMILLE (1+2-3-4+5-6)	2 460 632	-	2 460 632	-174.448	نتيجة تقنية للتأمين التكافلي العائلي (6-5+4-3-2+1)

Compte technique autres comptes Takaful	2024			2023	الحسابات التقنية - حسابات أخرى للتأمين التكافلي
	الإجمالي	الإحالات	الصافي		
Primes (1)					الأقساط (1)
Primes émises					الأقساط الصادرة
Variation des provisions pour primes non acquises					تغير احتياطات الأقساط غير المكتسبة
Produits techniques d'exploitation (2)					العائدات التقنية للاستغلال (2)
Rémunération de Gestion Takaful					أجرة التسيير التكافلي
Subventions d'exploitation					إعانات الاستغلال
Autres produits d'exploitation					عائدات استغلال أخرى
Reprises d'exploitation, transferts de charges					استردادات الاستغلال، تنقيلات تكاليف
Prestations et frais (3)					التعويضات والمصاريف (3)
Prestations et frais payés					تعويضات ومصاريف مؤداة
Variation des provisions pour sinistres à payer					تغير احتياطات الحوادث الواجب أداؤها
Variation des provisions de stabilité					تغير احتياطات الاستقرار
Variation des provisions pour aléas financiers					تغير احتياطات الغرر المالي
Variation des provisions pour ETF					تغير احتياطات الفوائض التقنية والمالية
Variation des autres provisions techniques					تغير الاحتياطات التقنية الأخرى
Charges techniques d'exploitation (4)					التكاليف التقنية للاستغلال (4)
Charges d'acquisition des contrats					تكاليف اقتناء العقود
Achats consommés de matières et fournitures					مشتريات مستهلكة من مواد ولوازم
Autres charges externes					تكاليف خارجية أخرى
Rémunérations de l'opérateur gestionnaire Takaful					أجرة المسير
Impôts et taxes					ضرائب ورسوم
Charges de personnel					تكاليف المستخدمين
Autres charges d'exploitation					تكاليف استغلال أخرى
Dotations d'exploitation					مخصصات الاستغلال
Produits des placements affectés aux opérations d'assurance (5)					عائدات التوظيفات المرصدة لعمليات التأمين (5)
Revenus des placements					مردودات التوظيفات
Gains de change					مكاسب الصرف
Produits des différences sur prix de remboursement à percevoir					نتائج الفوارق في أسعار التسديد التي سيتم تلقيها
Profits sur réalisation de placements					أرباح تحقيق توظيفات
Profits provenant de la réévaluation des placements affectés					أرباح ناتجة عن إعادة تقييم التوظيفات المرصدة
Intérêts et autres produits de placements					فوائد وعائدات أخرى للتوظيفات
Reprises sur charges de placement ; Transferts de charges					استردادات تكاليف التوظيف، تنقيلات تكاليف
Charges des placements affectés aux opérations d'assurance (6)					تكاليف التوظيفات المرصدة لعمليات التأمين (6)
Charges d'intérêts					تكاليف الفوائد
Frais de gestion des placements					مصاريف تسيير التوظيفات
Pertes de change					خسائر الصرف
Amortissement des différences sur prix de remboursement					اهتلاك الفوارق في أسعار التسديد
Pertes sur réalisation de placements					خسائر تحقيق توظيفات
Pertes provenant de la réévaluation des placements affectés					خسائر ناتجة عن إعادة تقييم التوظيفات المرصدة
Autres charges de placements					تكاليف أخرى للتوظيفات
Dotations sur placement					مخصصات توظيفات
RESULTAT TECHNIQUE AUTRES COMPTES TAKAFUL (1+2-3-4+5-6)	0	0	0	0	نتيجة تقنية للحسابات الأخرى للتأمين التكافلي (6-5+4-3-2+1)

Comptes non techniques	2024			2023	الحسابات غير التقنية
	العمليات الخاصة بالسنة	العمليات الخاصة بالسنوات الماضية	خاص ب السنة (المجموع)		
Produits non techniques courants (1)	-	-	-		عائدات غير تقنية جارية (1)
Produits d'exploitation non techniques courants	-	-	-		عائدات استغلال غير تقنية جارية
Intérêts et autres produits non techniques courants	-	-	-		فوائد وعائدات أخرى غير تقنية جارية
Produits des différences sur prix de remboursement à percevoir	-	-	-		عائدات الفوارق في أسعار التسديد التي سيتم تلقيها
Autres produits non techniques courants	-	-	-		عائدات أخرى غير تقنية جارية
Reprises non techniques, transferts de charges	-	-	-		استردادات غير تقنية، تنقيلات تكاليف
Charges non techniques courantes(2)	378 874	-	378 874		تكاليف غير تقنية جارية (2)
Charges d'exploitation non techniques courantes	-	-	-		تكاليف استغلال غير تقنية جارية
Charges financières non techniques courantes	-	-	-		تكاليف مالية غير تقنية جارية
Amortissement des différences sur prix de remboursement	-	-	-		اهتلاك الفوارق في أسعار التسديد
Autres charges non techniques courantes	-	-	-		تكاليف أخرى غير تقنية جارية
Dotations non techniques courantes	378 874	-	378 874		مخصصات غير تقنية
Résultat non technique courant (1-2)			-378 874		نتيجة غير تقنية جارية
Produits non techniques non courants (3)	-	-	-		عائدات غير تقنية غير جارية (3)
Produits des cessions d'immobilisations	-	-	-		عائدات التنازلات عن الأصول الثابتة
Subventions d'équilibre	-	-	-		إعانات التوازن
Profits provenant de la réévaluation des éléments d'actif	-	-	-		أرباح ناتجة عن إعادة تقييم مكونات الأصول
Autres produits non courants	-	-	-		عائدات أخرى غير جارية
Reprises non courantes, transferts de charges	-	-	-		استردادات غير جارية، تنقيلات تكاليف
Charges non techniques non courantes (4)	-	-	-		تكاليف غير تقنية غير جارية (4)
Valeurs nettes d'amortissements des immobilisations cédées	-	-	-		قيم صافية من استهلاك الأصول الثابتة المتنازل عنها
Subventions accordées	-	-	-		إعانات ممنوحة
Pertes provenant de la réévaluation des éléments d'actif	-	-	-		خسائر ناتجة عن إعادة تقييم مكونات الأصول
Autres charges non courantes	-	-	-		تكاليف أخرى غير جارية
Dotations non courantes	-	-	-		مخصصات غير جارية
Résultat non technique non courant (3-4)			-	0	نتيجة غير تقنية غير جارية
RESULTAT NON TECHNIQUE (1-2+3-4)			-378 874	0	نتيجة غير تقنية (1-2+3-4)

Récapitulation	2024	2023	خلاصة
RESULTAT TECHNIQUE Takaful famille	2 460 632	-174.448	نتيجة تقنية للتأمين التكافلي العائلي
RESULTAT TECHNIQUE Autres comptes Takaful	-	0	نتيجة تقنية للحسابات الأخرى للتأمين التكافلي
RESULTAT NON TECHNIQUE	-378 874	0	نتيجة غير تقنية
RESULTAT AVANT IMPOTS	2 081 758	-174.448	نتيجة قبل الضريبة
IMPOTS SUR LES RESULTATS	-	0	ضرائب على النتائج
RESULTAT NET	2 081 758	-174.448	نتيجة صافية
TOTAL DES PRODUITS ASSURANCES Takaful famille	3 385 601	675.900	مجموع عائدات التأمين التكافلي العائلي
TOTAL DES PRODUITS ASSURANCES Autres comptes Takaful	-	0	مجموع عائدات الحسابات الأخرى للتأمين التكافلي
TOTAL DES PRODUITS NON TECHNIQUES	-	0	مجموع العائدات غير التقنية
TOTAL DES PRODUITS	3 385 601	675.900	مجموع العائدات
TOTAL DES CHARGES ASSURANCES Takaful famille	924 969	850.348	مجموع تكاليف التأمين التكافلي العائلي
TOTAL DES CHARGES ASSURANCES Autres comptes Takaful	-	0	مجموع تكاليف الحسابات الأخرى للتأمين التكافلي على الحياة
TOTAL DES CHARGES NON TECHNIQUES	378 874	0	مجموع التكاليف غير التقنية
IMPOTS SUR LES RESULTATS	-	0	ضرائب على النتائج
TOTAL DES CHARGES	1 303 843	850.348	مجموع التكاليف
RESULTAT NET	2 081 758	-174.448	نتيجة صافية

شارع العرعرا، حي الرياض، الرباط - المغرب
هاتف : +212 5 38 06 08 18
فاكس : +212 5 38 06 08 99 / 08 01
البريد الإلكتروني : contact@acaps.ma
موقع ويب : www.acaps.ma

