



Activité technique & financière des entreprises d'assurances et de réassurance (*)

▼ **Primes (du mois)**
3,7 Gdhs (-0,8%)

▲ **Primes (cumul)**
50,3 Gdhs (+10%)

▼ **Primes vie (du mois)**
1,7 Gdhs (-12,4%)

▲ **Primes vie (cumul)**
22,8 Gdhs (+11,7%)

▲ **Primes non-vie (du mois)**
1,9 Gdhs (+12,7%)

▲ **Primes non-vie (cumul)**
27,5 Gdhs (+8,6%)

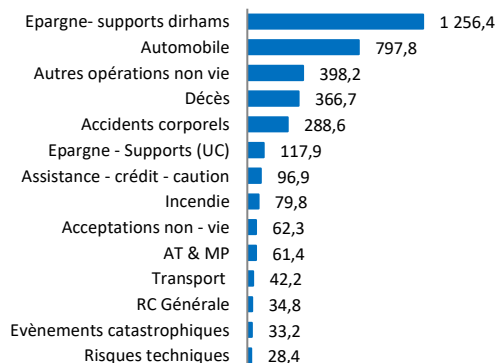
▲ **Placements affectés**
186 Gdhs (+1,3%)

	Primes (du mois)	Evolution (vs mois n-1)	Primes (cumul)	Evolution (vs cumul n-1)
Vie	1 741,3	-12,4%	22 779,4	11,7%
Epargne- Dirhams	1 256,4	-20,1%	17 866,7	11,3%
Décès	366,7	30,1%	3 208,6	10,0%
Epargne-Supports Unités de Compte	117,9	-10,8%	1 703,4	19,8%
Acceptations	0,3	-13,6%	0,7	44,9%
Non-vie	1 923,5	12,7%	27 475,3	8,6%
Evènements catastrophiques	33,2	-20,4%	523,8	9,9%
Accidents corporels	288,6	13,1%	4 747,1	7,5%
dont maladie	206,1	-2,1%	4 012,9	7,0%
AT & MP	61,4	21,1%	2 302,4	4,3%
Automobile	797,8	2,4%	12 892,5	7,8%
dont RC	693,1	4,0%	10 761,2	8,4%
RC Générale	34,8	60,0%	653,3	15,1%
Incendie	79,8	23,3%	2 248,3	17,0%
Risques techniques	28,4	902,2%	251,1	44,6%
Transport	42,2	102,8%	682,5	4,6%
Assistance - crédit - caution	96,9	40,0%	1 539,8	9,2%
Acceptations	62,3	59,9%	741,1	32,3%
Autres opérations	398,2	7,9%	893,5	-6,5%
Total	3 664,9	-0,8%	50 254,7	10,0%

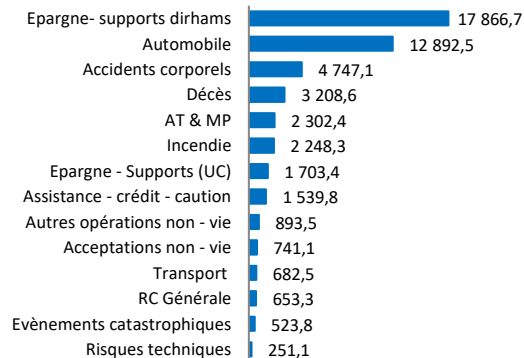
	Placements (à date)	Evolution (vs mois -1)
Placements immobiliers	5 736,4	-4,3%
Actifs de taux	95 280,0	-0,7%
Titres cotés	3 546,7	0,0%
Titres non cotés	35 482,2	0,2%
Actions et parts des OPCVM détenant exclusivement des titres à revenus fixes	46 551,6	-1,0%
Dépôts en comptes indisponibles	7 987,8	-4,1%
Reste du poste Obligations, Bons et Titres de créances négociables	1 711,7	4,4%
Actifs d'actions	77 742,7	2,3%
Actions cotées	41 921,6	1,7%
Actions non cotées	9 809,2	1,8%
Titre de participation	1 399,3	-0,4%
Actions et parts des autres OPCVM	24 612,6	3,5%
Reste des actifs	7 236,0	27,1%
Prêts et effets assimilés	1 516,2	-0,3%
Placements affectés aux contrats en UC	2 419,2	3,4%
Dépôts auprès des cédantes	278,6	1,9%
Autres placements	3 022,0	93,5%
Total	185 995,0	1,3%

(*) En valeur d'inventaire

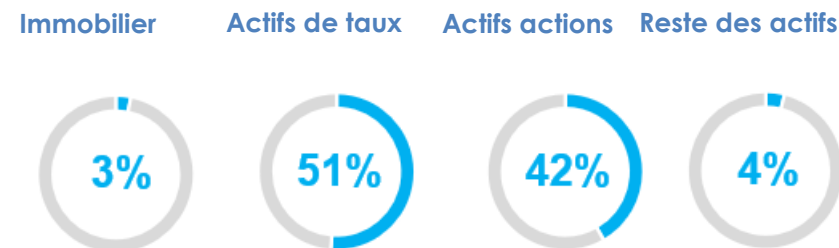
Structure des primes (du mois)



Structure des primes (cumul)



Structure des placements affectés (à date)



(*) **Population** : Ensemble des entreprises d'assurances et de réassurance à l'exception des réassureurs exclusifs

Source : Etats D23 bis mensuels, D03 semestriels et D03 annuels

Unité : En millions de dirhams

Cumul : Le cumul est comptabilisé depuis le début d'année